

INVEST 23

Referentie: B5870 LEV.20171231.001

Bijlage aan het Essentiële-informatiedocument

Inhoud

1. Inleiding
2. Specifieke informatie over de tak23-fondsen
3. Andere contractuele informatie over Invest 23
4. Optionele overlijdenswaarborg

1. Inleiding

Dit document vult het Essentiële-informatiedocument Invest 23 aan met specifieke informatie over alle onderliggende beleggingsopties.

Voor een goed en volledig begrip van Invest 23 is het belangrijk dat u beide documenten samen grondig leest.

Dit document is alleen bedoeld om u correct en grondig te informeren over de aard en de karakteristieken van Invest 23.

Het mag in geen geval beschouwd worden als een gepersonaliseerd beleggingsadvies.

Alvorens een keuze te maken, laat u zich best bijstaan door uw makelaar zodat hij u, op basis van uw persoonlijke beleggersprofiel, kan adviseren over de beleggingsopties die het beste aansluiten bij uw verlangens en behoeften, kennis en ervaring, risicobereidheid, concrete beleggingsdoelstellingen en uw beleggingshorizon.

Tot slot wordt er in punt 3 er nog dieper ingegaan op andere contractuele informatie over Invest 23 en in punt 4 over de mogelijkheid om uw polis aan te vullen met een optionele overlijdensverzekering.

Dit document is opgemaakt op 31/12/2017.

2. Specifieke informatie over tak23-fondsen

Invest 23 biedt u een gediversifieerd gamma interne tak23-beleggingsfondsen, beheerd door de afdeling Asset Management van Baloise Insurance, waarvan de eenheden die u aankocht, geïnvesteerd worden in een onderliggend beleggingsfonds dat op zijn beurt beheerd wordt door een professionele fondsbeheerder.

Zo hebt u de keuze uit een of meer tak23-fondsen:

Intern tak23-fonds	Onderliggend fonds	ISIN-code	Fondsbeheerder
European Equity Fund	C+F Euro Equities	BE 6278334097	Capfi Delen Asset Management
Global Opportunities Fund	C+F Global Opportunities	BE 6251900567	Capfi Delen Asset Management
Emerging Markets Fund	BlackRock Emerging Markets Fund	LU 0171275786	BlackRock (Luxembourg) S.A.
Global Allocation Fund	BlackRock Global Allocation Fund	LU 0212925753	BlackRock (Luxembourg) S.A.
Investissement Fund	Carmignac Investissement	FR 0010148981	Carmignac Gestion
Patrimoine Fund	Carmignac Patrimoine	FR 0010135103	Carmignac Gestion
Sécurité Fund	Carmignac Sécurité	FR 0010149120	Carmignac Gestion
European Growth Fund	European Growth Fund	LU 0296857971	FIL Investment Management (Luxembourg) S.A.
Agressor Fund	Agressor	FR 0010321802	Financière de l'Echiquier
Activ Fund	BFI Activ (CHF)	LU 0127027448	Baloise Asset Management Schweiz AG
C-Quadrat Arts Balanced Fund	BFI C-Quadrat Arts Balanced (EUR)	LU 0740981344	Baloise Asset Management Schweiz AG
Euro Cash Fund	C+F Euro Cash	BE 6251898548	Capfi Delen Asset Management

Er kan op ieder ogenblik tot een tak23-fonds worden toetreden. De verzekeringnemer bepaalt bij aanvang van de polis Invest 23 in welke fondsen er wordt belegd.

De eenheden van fondsen worden aangekocht tegen de inventariswaarde van de eerste valorisatiedag na de eerste werkdag volgend op de datum van de premieontvangst op onze bankrekening.

De inventariswaarde van een eenheid is de prijs die voor die eenheid geldt bij aan- of verkoop op een bepaald tijdstip. De inventariswaarden van de fondsen worden wekelijks berekend. Zij kunnen geraadpleegd worden op www.baloise.be.

Meer informatie over deze tak23-fondsen vindt u in beheerreglement 'Tak23-fondsen Baloise Insurance' op www.baloise.be.

European Equity Fund

Beleggingsbeleid

De activa van het interne beleggingsfonds European Equity Fund zijn voor 100% belegd in het onderliggende beleggingsfonds C+F Euro Equities (ISIN-code: BE6278334097) dat beheerd wordt door fondsbeheerder Capfi Delen Asset Management.

Het fonds belegt in beursgenoteerde Europese aandelen met de grotere marktkapitalisaties van de desbetreffende Europese beurzen. Beleggingen in aandelen die uitgedrukt zijn in zwakke munten zullen zoveel mogelijk vermeden worden. Voor het bereiken van zijn doelstelling kan het fonds beleggen in een of meer beleggingsfondsen met een gelijkaardige doelstelling.

Beoogde retailbelegger

Dit tak23-fonds richt zich tot de retailbelegger met kennis en praktische ervaring op het vlak van tak23-fondsen die kiest voor het rendement van een beleggingsfonds dat hoofdzakelijk belegt in aandelen, beschikt over een beleggingshorizon van minstens 8 jaar en bereid is om een middelgroot beleggingsrisico te dragen.

Aanbevolen periode van bezit

De aanbevolen periode van bezit is 8 jaar.

Wat zijn de risico's en wat kan ik ervoor terugkrijgen?

- **Risico-indicator**



De samenvattende risico-indicator is een richtsnoer voor het risiconiveau van dit product ten opzichte van andere producten. De indicator laat zien hoe groot de kans is dat beleggers verliezen op het product wegens marktontwikkelingen of doordat er geen geld voor betaling is.

Wij hebben dit product ingedeeld in klasse 4 uit 7; dat is een middelgrote risicoklasse.

Dat betekent dat de potentiële verliezen op toekomstige prestaties worden geschat als middelgroot en dat de kans dat wij u niet kunnen betalen wegens een slechte markt aanwezig is.

Omdat dit product niet beschermd is tegen toekomstige marktprestaties, kunt u uw belegging geheel of gedeeltelijk verliezen.

Als wij u niet kunnen uitbetalen wat u verschuldigd is, zou u uw gehele inleg kunnen verliezen.

- **Prestatiescenario's**

Belegging 10 000 EUR		1 jaar	4 jaar	8 jaar
Scenario's bij leven				
Stressscenario	Wat kunt u terugkrijgen na kosten	€ 6 456	€ 4 255	€ 2 855
	Gemiddeld rendement per jaar	-35,44%	-19,23%	-14,50%
Ongunstig scenario	Wat kunt u terugkrijgen na kosten	€ 8 344	€ 8 209	€ 8 854
	Gemiddeld rendement per jaar	-16,56%	-4,81%	-1,89%
Gematigd scenario	Wat kunt u terugkrijgen na kosten	€10 054	€ 11 897	€ 14 494
	Gemiddeld rendement per jaar	0,54%	4,44%	4,75%
Gunstig scenario	Wat kunt u terugkrijgen na kosten	€ 12 053	€ 17 154	€ 24 349
	Gemiddeld rendement per jaar	20,53%	14,44%	11,77%
Scenario bij overlijden				
Overlijden	Wat uw begunstigden kunnen terugkrijgen na kosten	€ 10 259	€ 11 897	€ 14 494

Deze tabel laat zien hoeveel geld u zou kunnen terugkrijgen in de komende 8 jaar, in verschillende scenario's, als u 10 000 EUR inlegt.

De weergegeven scenario's illustreren het mogelijke rendement op uw belegging. U kunt ze vergelijken met de scenario's van andere producten.

De weergegeven scenario's zijn een schatting van de toekomstige prestatie op basis van gegevens uit het verleden over hoe de waarde van deze belegging varieert en geven geen exacte indicatie. Wat u ontvangt, hangt af van hoe de markt presteert en hoe lang u de belegging/het product aanhoudt.

Het stressscenario toont wat u zou kunnen terugkrijgen in extreme marktomstandigheden en houdt geen rekening met de situatie waarin wij u niet kunnen betalen.

De weergegeven bedragen zijn inclusief alle kosten van het product zelf, maar mogelijk niet inclusief alle kosten die u betaalt aan uw adviseur of distributeur. In de bedragen is geen rekening gehouden met uw persoonlijke fiscale situatie, die eveneens van invloed kan zijn op hoeveel u terugkrijgt.

Wat zijn de kosten?

De verlaging van de opbrengst (RIY: reduction in yield) laat zien welk effect de totale door u te betalen kosten hebben op uw mogelijke beleggingsrendement. De totale kosten omvatten eenmalige en lopende kosten.

De bedragen die hier zijn weergegeven, zijn de cumulatieve kosten van deze beleggingsoptie voor 3 verschillende perioden van bezit. Potentiële sancties wegens vroegtijdige uitstap zijn inbegrepen. De bedragen zijn gebaseerd op de veronderstelling dat u eenmalig 10 000 EUR inlegt.

Deze getallen zijn schattingen en kunnen in de toekomst veranderen.

De persoon die u dit product verkoopt of die u adviseert over dit product, brengt u mogelijk andere kosten in rekening. In dat geval geeft die persoon u informatie over die kosten en laat hij of zij zien welk effect alle kosten in de loop van de tijd op uw belegging zullen hebben.

Kosten in de loop van de tijd			
Belegging 10 000 EUR Scenario's	Indien u verkoopt na 1 jaar	Indien u verkoopt na 4 jaar	Indien u verkoopt na 8 jaar
Totale kosten	€ 763	€ 1 580	€ 3 201
Effect op rendement (RIY) per jaar	7,76%	3,74%	3,41%

Onderstaande tabel toont het effect dat de verschillende soorten kosten elk jaar hebben op uw mogelijke beleggingsrendement aan het eind van de aanbevolen periode van bezit en verklaart de betekenis van de verschillende kostencategorieën.

Deze tabel toont het effect op het rendement per jaar			
Enmalige kosten	Instapkosten	0,33%	Het effect van de kosten wanneer u uw inleg doet. Dit is het maximum dat u zult betalen, mogelijk betaalt u minder. Het omvat eveneens de kosten voor de distributie van uw product.
	Uitstapkosten	0%	Het effect van de uitstapkosten wanneer uw belegging vervalt.
Lopende kosten	Portefeuille-transactiekosten	0%	Het effect van de kosten als wij onderliggende beleggingen voor het product aankopen of verkopen.
	Andere lopende kosten	3,08%	Het effect van de kosten die wij elk jaar afnemen voor het beheer van uw beleggingen, zoals aangegeven in de tabel hierboven.

Global Opportunities Fund

Beleggingsbeleid

De activa van het interne beleggingsfonds Global Opportunities Fund zijn voor 100% belegd in het onderliggende beleggingsfonds C+F Global Opportunities (ISIN-code BE6251900567) dat beheerd wordt door fondsbeheerder Capfi Delen Asset Management.

Het fonds stelt een wereldwijd gespreide portefeuille van diverse financiële instrumenten samen waarbij een actief beheer wordt gevoerd door in te spelen op wijzigende marktopportunities. Het fonds kan beleggen in aandelen, obligaties, converteerbare obligaties, opties, OTC's, notes, rente-instrumenten, fondsen, trackers, cash en andere toegelaten effecten. Bij het optimaliseren van het beheer kunnen marktomstandigheden aanleiding geven tot het aanhouden van hoge cashposities. Voor het bereiken van zijn doelstelling kan het fonds beleggen in een of meer beleggingsfondsen met een gelijkaardige doelstelling.

Beoogde retailbelegger


Dit tak23-fonds richt zich tot de retailbelegger met kennis en praktische ervaring op het vlak van tak23-fondsen die kiest voor het rendement van een gemengd beleggingsfonds dat hoofdzakelijk belegt in aandelen en obligaties, beschikt over een beleggingshorizon van minstens 8 jaar en bereid is om een middelgroot-laag beleggingsrisico te dragen.

Aanbevolen periode van bezit

De aanbevolen periode van bezit is 8 jaar.

Wat zijn de risico's en wat kan ik ervoor terugkrijgen?

- **Risico-indicator**

1	2	3	4	5	6	7
← lager risico						hoger risico →
 De risico-indicator is gebaseerd op de aanname dat u het product 8 jaar in bezit houdt. Het daadwerkelijke risico kan sterk variëren indien u in een vroeg stadium verkoopt en u kunt minder terugkrijgen.						

De samenvattende risico-indicator is een richtsnoer voor het risiconiveau van dit product ten opzichte van andere producten. De indicator laat zien hoe groot de kans is dat beleggers verliezen op het product wegens marktontwikkelingen of doordat er geen geld voor betaling is.

Wij hebben dit product ingedeeld in klasse 3 uit 7; dat is een middelgroot-lage risicoklasse.

Dat betekent dat de potentiële verliezen op toekomstige prestaties worden geschat als middelgroot-laag en dat de kans dat wij u niet kunnen betalen wegens een slechte markt klein is.

Omdat dit product niet beschermd is tegen toekomstige marktprestaties, kunt u uw belegging geheel of gedeeltelijk verliezen.

Als wij u niet kunnen uitbetalen wat u verschuldigd is, zou u uw gehele inleg kunnen verliezen.

- **Prestatiescenario's**

Belegging 10 000 EUR		1 jaar	4 jaar	8 jaar
Scenario's bij leven				
Stressscenario	Wat kunt u terugkrijgen na kosten	€ 7 840	€ 6 510	€ 5 436
	Gemiddeld rendement per jaar	-21,60%	-10,17%	-7,34%
Ongunstig scenario	Wat kunt u terugkrijgen na kosten	€ 9 013	€ 9 583	€ 10 687
	Gemiddeld rendement per jaar	-9,87%	-1,06%	0,83%
Gematigd scenario	Wat kunt u terugkrijgen na kosten	€ 10 061	€ 11 905	€ 14 504
	Gemiddeld rendement per jaar	0,61%	4,46%	4,76%
Gunstig scenario	Wat kunt u terugkrijgen na kosten	€ 11 149	€ 14 682	€ 19 543
	Gemiddeld rendement per jaar	11,49%	10,08%	8,74%
Scenario bij overlijden				
Overlijden	Wat uw begunstigden kunnen terugkrijgen na kosten	€ 10 266	€ 11 905	€ 14 504

Deze tabel laat zien hoeveel geld u terug zou kunnen krijgen in de komende 8 jaar, in verschillende scenario's, als u 10 000 EUR inlegt.

De weergegeven scenario's illustreren het mogelijke rendement op uw belegging. U kunt ze vergelijken met de scenario's van andere producten.

De weergegeven scenario's zijn een schatting van de toekomstige prestatie op basis van gegevens uit het verleden over hoe de waarde van deze belegging varieert en geven geen exacte indicatie. Wat u ontvangt, hangt af van hoe de markt presteert en hoe lang u de belegging/het product aanhoudt.

Het stressscenario toont wat u zou kunnen terugkrijgen in extreme marktomstandigheden en houdt geen rekening met de situatie waarin wij u niet kunnen betalen.

De weergegeven bedragen zijn inclusief alle kosten van het product zelf, maar mogelijk niet inclusief alle kosten die u betaalt aan uw adviseur of distributeur. In de bedragen is geen rekening gehouden met uw persoonlijke fiscale situatie, die eveneens van invloed kan zijn op hoeveel u terugkrijgt.

Wat zijn de kosten?

De verlaging van de opbrengst (RIY: reduction in yield) laat zien welk effect de totale door u te betalen kosten hebben op uw mogelijke beleggingsrendement. De totale kosten omvatten eenmalige en lopende kosten.

De bedragen die hier zijn weergegeven, zijn de cumulatieve kosten van deze beleggingsoptie voor 3 verschillende perioden van bezit. Potentiële sancties wegens vroegtijdige uitstap zijn inbegrepen. De bedragen zijn gebaseerd op de veronderstelling dat u eenmalig 10 000 EUR inlegt.

Deze getallen zijn schattingen en kunnen in de toekomst veranderen.

De persoon die u dit product verkoopt of die u adviseert over dit product, brengt u mogelijk andere kosten in rekening. In dat geval geeft die persoon u informatie over die kosten en laat hij of zij zien welk effect alle kosten in de loop van de tijd op uw belegging zullen hebben.

Kosten in de loop van de tijd			
Belegging 10 000 EUR Scenario's	Indien u verkoopt na 1 jaar	Indien u verkoopt na 4 jaar	Indien u verkoopt na 8 jaar
Totale kosten	€ 722	€ 1 399	€ 2 800
Effect op rendement (RIY) per jaar	7,34%	3,32%	2,99%

Onderstaande tabel toont het effect dat de verschillende soorten kosten elk jaar hebben op uw mogelijke beleggingsrendement aan het eind van de aanbevolen periode van bezit en verklaart de betekenis van de verschillende kostencategorieën.

Deze tabel toont het effect op het rendement per jaar			
Eenmalige kosten	Instapkosten	0,33%	Het effect van de kosten wanneer u uw inleg doet. Dit is het maximum dat u zult betalen, mogelijk betaalt u minder. Het omvat eveneens de kosten voor de distributie van uw product.
	Uitstapkosten	0%	Het effect van de uitstapkosten wanneer uw belegging vervalt.
Lopende kosten	Portefeuille-transactiekosten	0%	Het effect van de kosten als wij onderliggende beleggingen voor het product aankopen of verkopen.
	Andere lopende kosten	2,66%	Het effect van de kosten die wij elk jaar afnemen voor het beheer van uw beleggingen, zoals aangegeven in de tabel hierboven.

Emerging Markets Fund

Beleggingsbeleid

De activa van het interne beleggingsfonds Emerging Markets Fund zijn voor 100% belegd in het onderliggende beleggingsfonds BlackRock Emerging Markets Fund (ISIN-code: LU0171275786) dat beheerd wordt door fondsbeheerder BlackRock (Luxembourg) S.A.

Het fonds belegt ten minste 70% van zijn totale activa in aandeleneffecten (bijvoorbeeld aandelen) van bedrijven die zijn gevestigd of voornamelijk economisch actief zijn in opkomende markten. Er kan ook belegd worden in aandeleneffecten van bedrijven die zijn gevestigd of voornamelijk economisch actief zijn in ontwikkelde markten, maar die aanzienlijke bedrijfsactiviteiten hebben in opkomende markten. Voor het bereiken van zijn doelstelling kan het fonds beleggen in een of meer beleggingsfondsen met een gelijkaardige doelstelling.

Beoogde retailbelegger

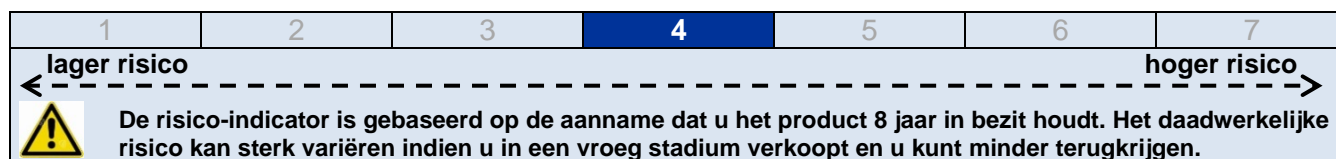
Dit tak23-fonds richt zich tot de retailbelegger met kennis en praktische ervaring op het vlak van tak23-fondsen die kiest voor het rendement van een beleggingsfonds dat hoofdzakelijk belegt in aandelen, beschikt over een beleggingshorizon van minstens 8 jaar en bereid is om een middelgroot beleggingsrisico te dragen.

Aanbevolen periode van bezit

De aanbevolen periode van bezit is 8 jaar.

Wat zijn de risico's en wat kan ik ervoor terugkrijgen?

- **Risico-indicator**



De samenvattende risico-indicator is een richtsnoer voor het risiconiveau van dit product ten opzichte van andere producten. De indicator laat zien hoe groot de kans is dat beleggers verliezen op het product wegens marktontwikkelingen of doordat er geen geld voor betaling is.

Wij hebben dit product ingedeeld in klasse 4 uit 7; dat is een middelgrote risicoklasse.

Dat betekent dat de potentiële verliezen op toekomstige prestaties worden geschat als middelgroot en dat de kans dat wij u niet kunnen betalen wegens een slechte markt aanwezig is.

Omdat dit product niet beschermd is tegen toekomstige marktprestaties, kunt u uw belegging geheel of gedeeltelijk verliezen.

Als wij u niet kunnen uitbetalen wat u verschuldigd is, zou u uw gehele inleg kunnen verliezen.

- **Prestatiescenario's**

Belegging 10 000 EUR		1 jaar	4 jaar	8 jaar
Scenario's bij leven				
Stressscenario	Wat kunt u terugkrijgen na kosten	€ 6 158	€ 3 855	€ 2 458
	Gemiddeld rendement per jaar	-38,42%	-21,20%	-16,09%
Ongunstig scenario	Wat kunt u terugkrijgen na kosten	€ 8 036	€ 7 626	€ 7 741
	Gemiddeld rendement per jaar	-19,64%	-6,55%	-3,15%
Gematigd scenario	Wat kunt u terugkrijgen na kosten	€ 10 078	€ 11 930	€ 14 542
	Gemiddeld rendement per jaar	0,78%	4,51%	4,79%
Gunstig scenario	Wat kunt u terugkrijgen na kosten	€ 12 482	€ 18 432	€ 26 979
	Gemiddeld rendement per jaar	24,82%	16,52%	13,21%
Scenario bij overlijden				
Overlijden	Wat uw begunstigden kunnen terugkrijgen na kosten	€ 10 284	€ 11 930	€ 14 452

Deze tabel laat zien hoeveel geld u terug zou kunnen krijgen in de komende 8 jaar, in verschillende scenario's, als u 10 000 EUR inlegt.

De weergegeven scenario's illustreren het mogelijke rendement op uw belegging. U kunt ze vergelijken met de scenario's van andere producten.

De weergegeven scenario's zijn een schatting van de toekomstige prestatie op basis van gegevens uit het verleden over hoe de waarde van deze belegging varieert en geven geen exacte indicatie. Wat u ontvangt, hangt af van hoe de markt presteert en hoe lang u de belegging/het product aanhoudt.

Het stressscenario toont wat u zou kunnen terugkrijgen in extreme marktomstandigheden en houdt geen rekening met de situatie waarin wij u niet kunnen betalen.

De weergegeven bedragen zijn inclusief alle kosten van het product zelf, maar mogelijk niet inclusief alle kosten die u betaalt aan uw adviseur of distributeur. In de bedragen is geen rekening gehouden met uw persoonlijke fiscale situatie, die eveneens van invloed kan zijn op hoeveel u terugkrijgt.

Wat zijn de kosten?

De verlaging van de opbrengst (RIY: reduction in yield) laat zien welk effect de totale door u te betalen kosten hebben op uw mogelijke beleggingsrendement. De totale kosten omvatten eenmalige en lopende kosten.

De bedragen die hier zijn weergegeven, zijn de cumulatieve kosten van deze beleggingsoptie voor 3 verschillende perioden van bezit. Potentiële sancties wegens vroegtijdige uitstap zijn inbegrepen. De bedragen zijn gebaseerd op de veronderstelling dat u eenmalig 10 000 EUR inlegt.

Deze getallen zijn schattingen en kunnen in de toekomst veranderen.

De persoon die u dit product verkoopt of die u adviseert over dit product, brengt u mogelijk andere kosten in rekening. In dat geval geeft die persoon u informatie over die kosten en laat hij of zij zien welk effect alle kosten in de loop van de tijd op uw belegging zullen hebben.

Kosten in de loop van de tijd			
Belegging 10 000 EUR Scenario's	Indien u verkoopt na 1 jaar	Indien u verkoopt na 4 jaar	Indien u verkoopt na 8 jaar
Totale kosten	€ 751	€ 1 527	€ 3 084
Effect op rendement (RIY) per jaar	7,64%	3,61%	3,28%

Onderstaande tabel toont het effect dat de verschillende soorten kosten elk jaar hebben op uw mogelijke beleggingsrendement aan het eind van de aanbevolen periode van bezit en verklaart de betekenis van de verschillende kostencategorieën.

Deze tabel toont het effect op het rendement per jaar			
Eenmalige kosten	Instapkosten	0,33%	Het effect van de kosten wanneer u uw inleg doet. Dit is het maximum dat u zult betalen, mogelijk betaalt u minder. Het omvat eveneens de kosten voor de distributie van uw product.
	Uitstapkosten	0%	Het effect van de uitstapkosten wanneer uw belegging vervalt.
Lopende kosten	Portefeuille-transactiekosten	0%	Het effect van de kosten als wij onderliggende beleggingen voor het product aankopen of verkopen.
	Andere lopende kosten	2,95%	Het effect van de kosten die wij elk jaar afnemen voor het beheer van uw beleggingen, zoals aangegeven in de tabel hierboven.

Global Allocation Fund

Beleggingsbeleid

De activa van het interne beleggingsfonds Global Allocation Fund zijn voor 100% belegd in het onderliggende BlackRock Global Allocation Fund (ISIN-code: LU0212925753) dat beheerd wordt door fondsbeheerder BlackRock (Luxembourg) S.A.

Het fonds belegt in normale marktomstandigheden wereldwijd ten minste 70% van zijn totale activa in aandeleneffecten en vastrentende effecten. Vastrentende effecten omvatten obligaties en geldmarktinstrumenten, uitgegeven door overheden en bedrijven. Het kan ook deposito's en cash aanhouden. Het fonds streeft ernaar te beleggen in ondergewaardeerde bedrijven. Het wisselkoersrisico tussen de euro en de US-dollar wordt afgedekt. Voor het bereiken van zijn doelstelling kan het fonds beleggen in een of meer beleggingsfondsen met een gelijkaardige doelstelling.

Beoogde retailbelegger


Dit tak23-fonds richt zich tot de retailbelegger met kennis en praktische ervaring op het vlak van tak23-fondsen die kiest voor het rendement van een beleggingsfonds dat hoofdzakelijk belegt in aandelen, obligaties en cash, beschikt over een beleggingshorizon van minstens 8 jaar en bereid is om een middelgroot-laag beleggingsrisico te dragen.

Aanbevolen periode van bezit

De aanbevolen periode van bezit is 8 jaar.

Wat zijn de risico's en wat kan ik ervoor terugkrijgen?

- **Risico-indicator**

1	2	3	4	5	6	7
← lager risico			hoger risico →			
 De risico-indicator is gebaseerd op de aanname dat u het product 8 jaar in bezit houdt. Het daadwerkelijke risico kan sterk variëren indien u in een vroeg stadium verkoopt en u kunt minder terugkrijgen.						

De samenvattende risico-indicator is een richtsnoer voor het risiconiveau van dit product ten opzichte van andere producten. De indicator laat zien hoe groot de kans is dat beleggers verliezen op het product wegens marktontwikkelingen of doordat er geen geld voor betaling is.

Wij hebben dit product ingedeeld in klasse 3 uit 7; dat is een middelgroot-lage risicoklasse.

Dat betekent dat de potentiële verliezen op toekomstige prestaties worden geschat als middelgroot-laag en dat de kans dat wij u niet kunnen betalen wegens een slechte markt klein is.

Omdat dit product niet beschermd is tegen toekomstige marktprestaties, kunt u uw belegging geheel of gedeeltelijk verliezen.

Als wij u niet kunnen uitbetalen wat u verschuldigd is, zou u uw gehele inleg kunnen verliezen.

- **Prestatiescenario's**

Belegging 10 000 EUR		1 jaar	4 jaar	8 jaar
Scenario's bij leven				
Stressscenario	Wat kunt u terugkrijgen na kosten	€ 8 004	€ 6 786	€ 5 773
	Gemiddeld rendement per jaar	-19,96%	-9,24%	-6,64%
Ongunstig scenario	Wat kunt u terugkrijgen na kosten	€ 8 840	€ 8 637	€ 8 584
	Gemiddeld rendement per jaar	-11,60%	-3,60%	-1,94%
Gematigd scenario	Wat kunt u terugkrijgen na kosten	€ 9 728	€ 10 444	€ 11 176
	Gemiddeld rendement per jaar	-2,72%	1,09%	1,40%
Gunstig scenario	Wat kunt u terugkrijgen na kosten	€ 10 669	€ 12 587	€ 14 564
	Gemiddeld rendement per jaar	6,69%	5,92%	4,81%
Scenario bij overlijden				
Overlijden	Wat uw begunstigden kunnen terugkrijgen na kosten	€ 9 927	€ 10 444	€ 11 176

Deze tabel laat zien hoeveel geld u zou kunnen terugkrijgen in de komende 8 jaar, in verschillende scenario's, als u 10 000 EUR inlegt.

De weergegeven scenario's illustreren het mogelijke rendement op uw belegging. U kunt ze vergelijken met de scenario's van andere producten.

De weergegeven scenario's zijn een schatting van de toekomstige prestatie op basis van gegevens uit het verleden over hoe de waarde van deze belegging varieert en geven geen exacte indicatie. Wat u ontvangt, hangt af van hoe de markt presteert en hoe lang u de belegging/het product aanhoudt.

Het stressscenario toont wat u zou kunnen terugkrijgen in extreme marktomstandigheden en houdt geen rekening met de situatie waarin wij u niet kunnen betalen.

De weergegeven bedragen zijn inclusief alle kosten van het product zelf, maar mogelijk niet inclusief alle kosten die u betaalt aan uw adviseur of distributeur. In de bedragen is geen rekening gehouden met uw persoonlijke fiscale situatie, die eveneens van invloed kan zijn op hoeveel u terugkrijgt.

Wat zijn de kosten?

De verlaging van de opbrengst (RIY: reduction in yield) laat zien welk effect de totale door u te betalen kosten hebben op uw mogelijke beleggingsrendement. De totale kosten omvatten eenmalige en lopende kosten.

De bedragen die hier zijn weergegeven, zijn de cumulatieve kosten van deze beleggingsoptie voor 3 verschillende perioden van bezit. Potentiële sancties wegens vroegtijdige uitstap zijn inbegrepen. De bedragen zijn gebaseerd op de veronderstelling dat u eenmalig 10 000 EUR inlegt.

Deze getallen zijn schattingen en kunnen in de toekomst veranderen.

De persoon die u dit product verkoopt of die u adviseert over dit product, brengt u mogelijk andere kosten in rekening. In dat geval geeft die persoon u informatie over die kosten en laat hij of zij zien welk effect alle kosten in de loop van de tijd op uw belegging zullen hebben.

Kosten in de loop van de tijd			
Belegging 10 000 EUR Scenario's	Indien u verkoopt na 1 jaar	Indien u verkoopt na 4 jaar	Indien u verkoopt na 8 jaar
Totale kosten	€ 731	€ 1 409	€ 2 650
Effect op rendement (RIY) per jaar	7,40%	3,51%	3,19%

Onderstaande tabel toont het effect dat de verschillende soorten kosten elk jaar hebben op uw mogelijke beleggingsrendement aan het eind van de aanbevolen periode van bezit en verklaart de betekenis van de verschillende kostencategorieën.

Deze tabel toont het effect op het rendement per jaar			
Enmalige kosten	Instapkosten	0,32%	Het effect van de kosten wanneer u uw inleg doet. Dit is het maximum dat u zult betalen, mogelijk betaalt u minder. Het omvat eveneens de kosten voor de distributie van uw product.
	Uitstapkosten	0%	Het effect van de uitstapkosten wanneer uw belegging vervalt.
Lopende kosten	Portefeuille-transactiekosten	0%	Het effect van de kosten als wij onderliggende beleggingen voor het product aankopen of verkopen.
	Andere lopende kosten	2,87%	Het effect van de kosten die wij elk jaar afnemen voor het beheer van uw beleggingen, zoals aangegeven in de tabel hierboven.

Investissement Fund

Beleggingsbeleid

De activa van het interne beleggingsfonds Investissement Fund zijn voor 100% belegd in het onderliggende beleggingsfonds Carmignac Investissement (ISIN-code: FR0010148981) dat beheerd wordt door fondsbeheerder Carmignac Gestion.

Het fonds richt zich tot de dynamische belegger. Het belegt voor minstens 60% van de netto-activa in internationale aandelen. De beleggingsstrategie heeft a priori geen beperkingen op het vlak van spreiding volgens zone, sector, type of omvang van de waarden. Voor het bereiken van zijn doelstelling kan het fonds beleggen in een of meer beleggingsfondsen met een gelijkaardige doelstelling.

Beoogde retailbelegger


Dit tak23-fonds richt zich tot de retailbelegger met kennis en praktische ervaring op het vlak van tak23-fondsen die kiest voor het rendement van een beleggingsfonds dat hoofdzakelijk belegt in aandelen, beschikt over een beleggingshorizon van minstens 8 jaar en bereid is om een middelgroot beleggingsrisico te dragen.

Aanbevolen periode van bezit

De aanbevolen periode van bezit is 8 jaar.

Wat zijn de risico's en wat kan ik ervoor terugkrijgen?

- **Risico-indicator**

1	2	3	4	5	6	7
← lager risico					hoger risico →	
	De risico-indicator is gebaseerd op de aanname dat u het product 8 jaar in bezit houdt. Het daadwerkelijke risico kan sterk variëren indien u in een vroeg stadium verkoopt en u kunt minder terugkrijgen.					

De samenvattende risico-indicator is een richtsnoer voor het risiconiveau van dit product ten opzichte van andere producten. De indicator laat zien hoe groot de kans is dat beleggers verliezen op het product wegens marktontwikkelingen of doordat er geen geld voor betaling is.

Wij hebben dit product ingedeeld in klasse 4 uit 7; dat is een middelgrote risicoklasse.

Dat betekent dat de potentiële verliezen op toekomstige prestaties worden geschat als middelgroot en dat de kans dat wij u niet kunnen betalen wegens een slechte markt aanwezig is.

Omdat dit product niet beschermd is tegen toekomstige marktprestaties, kunt u uw belegging geheel of gedeeltelijk verliezen.

Als wij u niet kunnen uitbetalen wat u verschuldigd is, zou u uw gehele inleg kunnen verliezen.

- **Prestatiescenario's**

Belegging 10 000 EUR		1 jaar	4 jaar	8 jaar
Scenario's bij leven				
Stressscenario	Wat kunt u terugkrijgen na kosten	€ 7 086	€ 5 258	€ 3 954
	Gemiddeld rendement per jaar	-29,14%	-14,85%	-10,95%
Ongunstig scenario	Wat kunt u terugkrijgen na kosten	€ 8 345	€ 7 993	€ 8 005
	Gemiddeld rendement per jaar	-16,55%	-5,45%	-2,74%
Gematigd scenario	Wat kunt u terugkrijgen na kosten	€ 9 943	€ 11 282	€ 12 999
	Gemiddeld rendement per jaar	-0,57%	3,06%	3,33%
Gunstig scenario	Wat kunt u terugkrijgen na kosten	€ 11 678	€ 15 699	€ 20 808
	Gemiddeld rendement per jaar	16,78%	11,93%	9,59%
Scenario bij overlijden				
Overlijden	Wat uw begunstigden kunnen terugkrijgen na kosten	€ 10 145	€ 11 282	€ 12 999

Deze tabel laat zien hoeveel geld u zou kunnen terugkrijgen in de komende 8 jaar, in verschillende scenario's, als u 10 000 EUR inlegt.

De weergegeven scenario's illustreren het mogelijke rendement op uw belegging. U kunt ze vergelijken met de scenario's van andere producten.

De weergegeven scenario's zijn een schatting van de toekomstige prestatie op basis van gegevens uit het verleden over hoe de waarde van deze belegging varieert en geven geen exacte indicatie. Wat u ontvangt, hangt af van hoe de markt presteert en hoe lang u de belegging/het product aanhoudt.

Het stressscenario toont wat u zou kunnen terugkrijgen in extreme marktomstandigheden en houdt geen rekening met de situatie waarin wij u niet kunnen betalen.

De weergegeven bedragen zijn inclusief alle kosten van het product zelf, maar mogelijk niet inclusief alle kosten die u betaalt aan uw adviseur of distributeur. In de bedragen is geen rekening gehouden met uw persoonlijke fiscale situatie, die eveneens van invloed kan zijn op hoeveel u terugkrijgt.

Wat zijn de kosten?

De verlaging van de opbrengst (RIY: reduction in yield) laat zien welk effect de totale door u te betalen kosten hebben op uw mogelijke beleggingsrendement. De totale kosten omvatten eenmalige en lopende kosten.

De bedragen die hier zijn weergegeven, zijn de cumulatieve kosten van deze beleggingsoptie voor 3 verschillende perioden van bezit. Potentiële sancties wegens vroegtijdige uitstap zijn inbegrepen. De bedragen zijn gebaseerd op de veronderstelling dat u eenmalig 10 000 EUR inlegt.

Deze getallen zijn schattingen en kunnen in de toekomst veranderen.

De persoon die u dit product verkoopt of die u adviseert over dit product, brengt u mogelijk andere kosten in rekening. In dat geval geeft die persoon u informatie over die kosten en laat hij of zij zien welk effect alle kosten in de loop van de tijd op uw belegging zullen hebben.

Kosten in de loop van de tijd			
Belegging 10 000 EUR Scenario's	Indien u verkoopt na 1 jaar	Indien u verkoopt na 4 jaar	Indien u verkoopt na 8 jaar
Totale kosten	€ 770	€ 1 593	€ 3 141
Effect op rendement (RIY) per jaar	7,82%	3,85%	3,52%

Onderstaande tabel toont het effect dat de verschillende soorten kosten elk jaar hebben op uw mogelijke beleggingsrendement aan het eind van de aanbevolen periode van bezit en verklaart de betekenis van de verschillende kostencategorieën.

Deze tabel toont het effect op het rendement per jaar			
Enmalige kosten	Instapkosten	0,33%	Het effect van de kosten wanneer u uw inleg doet. Dit is het maximum dat u zult betalen, mogelijk betaalt u minder. Het omvat eveneens de kosten voor de distributie van uw product.
	Uitstapkosten	0%	Het effect van de uitstapkosten wanneer uw belegging vervalt.
Lopende kosten	Portefeuille-transactiekosten	0%	Het effect van de kosten als wij onderliggende beleggingen voor het product aankopen of verkopen.
	Andere lopende kosten	3,19%	Het effect van de kosten die wij elk jaar afnemen voor het beheer van uw beleggingen, zoals aangegeven in de tabel hierboven.

Patrimoine Fund

Beleggingsbeleid

De activa van het interne beleggingsfonds Patrimoine Fund zijn voor 100% belegd in het onderliggende beleggingsfonds Carmignac Patrimoine (ISIN-code: FR0010135103) dat beheerd wordt door fondsbeheerder Carmignac Gestion.

Het fonds belegt in internationale aandelen en obligaties op de financiële markten over de hele wereld. Het streeft naar een absoluut en regelmatig rendement via een actief beheer zonder voorafgaande beperkingen inzake spreiding per regio of beleggingssector. Om de risico's van kapitaalschommelingen te beperken, wordt minimaal 50% van de activa permanent belegd in producten van het obligatie- of het geldmarkttype. Voor het bereiken van zijn doelstelling kan het fonds beleggen in een of meer beleggingsfondsen met een gelijkaardige doelstelling.

Beoogde retailbelegger


Dit tak23-fonds richt zich tot de retailbelegger met kennis en praktische ervaring op het vlak van tak23-fondsen die kiest voor het rendement van een beleggingsfonds dat belegt obligaties en aandelen, beschikt over een beleggingshorizon van minstens 8 jaar en bereid is om een middelgroot-laag beleggingsrisico te dragen.

Aanbevolen periode van bezit

De aanbevolen periode van bezit is 8 jaar.

Wat zijn de risico's en wat kan ik ervoor terugkrijgen?

- **Risico-indicator**

1	2	3	4	5	6	7
← lager risico						hoger risico →
 De risico-indicator is gebaseerd op de aanname dat u het product 8 jaar in bezit houdt. Het daadwerkelijke risico kan sterk variëren indien u in een vroeg stadium verkoopt en u kunt minder terugkrijgen.						

De samenvattende risico-indicator is een richtsnoer voor het risiconiveau van dit product ten opzichte van andere producten. De indicator laat zien hoe groot de kans is dat beleggers verliezen op het product wegens marktontwikkelingen of doordat er geen geld voor betaling is.

Wij hebben dit product ingedeeld in klasse 3 uit 7; dat is een middelgroot-lage risicoklasse.

Dat betekent dat de potentiële verliezen op toekomstige prestaties worden geschat als middelgroot-laag en dat de kans dat wij u niet kunnen betalen wegens een slechte markt klein is.

Omdat dit product niet beschermd is tegen toekomstige marktprestaties, kunt u uw belegging geheel of gedeeltelijk verliezen.

Als wij u niet kunnen uitbetalen wat u verschuldigd is, zou u uw gehele inleg kunnen verliezen.

- **Prestatiescenario's**

Belegging 10 000 EUR		1 jaar	4 jaar	8 jaar
Scenario's bij leven				
Stressscenario	Wat kunt u terugkrijgen na kosten	€ 7 842	€ 6 510	€ 5 433
	Gemiddeld rendement per jaar	-21,58%	-10,18%	-7,34%
Ongunstig scenario	Wat kunt u terugkrijgen na kosten	€ 8 796	€ 8 589	€ 8 525
	Gemiddeld rendement per jaar	-12,04%	-3,73%	-1,98%
Gematigd scenario	Wat kunt u terugkrijgen na kosten	€ 9 757	€ 10 543	€ 11 379
	Gemiddeld rendement per jaar	-2,43%	1,33%	1,63%
Gunstig scenario	Wat kunt u terugkrijgen na kosten	€ 10 758	€ 12 863	€ 15 097
	Gemiddeld rendement per jaar	7,58%	6,50%	5,28%
Scenario bij overlijden				
Overlijden	Wat uw begunstigden kunnen terugkrijgen na kosten	€ 9 956	€ 10 543	€ 11 379

Deze tabel laat zien hoeveel geld u zou kunnen terugkrijgen in de komende 8 jaar, in verschillende scenario's, als u 10 000 EUR inlegt.

De weergegeven scenario's illustreren het mogelijke rendement op uw belegging. U kunt ze vergelijken met de scenario's van andere producten.

De weergegeven scenario's zijn een schatting van de toekomstige prestatie op basis van gegevens uit het verleden over hoe de waarde van deze belegging varieert en geven geen exacte indicatie. Wat u ontvangt, hangt af van hoe de markt presteert en hoe lang u de belegging/het product aanhoudt.

Het stressscenario toont wat u zou kunnen terugkrijgen in extreme marktomstandigheden en houdt geen rekening met de situatie waarin wij u niet kunnen betalen.

De weergegeven bedragen zijn inclusief alle kosten van het product zelf, maar mogelijk niet inclusief alle kosten die u betaalt aan uw adviseur of distributeur. In de bedragen is geen rekening gehouden met uw persoonlijke fiscale situatie, die eveneens van invloed kan zijn op hoeveel u terugkrijgt.

Wat zijn de kosten?

De verlaging van de opbrengst (RIY: reduction in yield) laat zien welk effect de totale door u te betalen kosten hebben op uw mogelijke beleggingsrendement. De totale kosten omvatten eenmalige en lopende kosten.

De bedragen die hier zijn weergegeven, zijn de cumulatieve kosten van deze beleggingsoptie voor 3 verschillende perioden van bezit. Potentiële sancties wegens vroegtijdige uitstap zijn inbegrepen. De bedragen zijn gebaseerd op de veronderstelling dat u eenmalig 10 000 EUR inlegt.

Deze getallen zijn schattingen en kunnen in de toekomst veranderen.

De persoon die u dit product verkoopt of die u adviseert over dit product, brengt u mogelijk andere kosten in rekening. In dat geval geeft die persoon u informatie over die kosten en laat hij of zij zien welk effect alle kosten in de loop van de tijd op uw belegging zullen hebben.

Kosten in de loop van de tijd			
Belegging 10 000 EUR Scenario's	Indien u verkoopt na 1 jaar	Indien u verkoopt na 4 jaar	Indien u verkoopt na 8 jaar
Totale kosten	€ 743	€ 1 461	€ 2 768
Effect op rendement (RIY) per jaar	7,52%	3,62%	3,30%

Onderstaande tabel toont het effect dat de verschillende soorten kosten elk jaar hebben op uw mogelijke beleggingsrendement aan het eind van de aanbevolen periode van bezit en verklaart de betekenis van de verschillende kostencategorieën.

Deze tabel toont het effect op het rendement per jaar			
Enmalige kosten	Instapkosten	0,32%	Het effect van de kosten wanneer u uw inleg doet. Dit is het maximum dat u zult betalen, mogelijk betaalt u minder. Het omvat eveneens de kosten voor de distributie van uw product.
	Uitstapkosten	0%	Het effect van de uitstapkosten wanneer uw belegging vervalt.
Lopende kosten	Portefeuille-transactiekosten	0%	Het effect van de kosten als wij onderliggende beleggingen voor het product aankopen of verkopen.
	Andere lopende kosten	2,98%	Het effect van de kosten die wij elk jaar afnemen voor het beheer van uw beleggingen, zoals aangegeven in de tabel hierboven.

Sécurité Fund

Beleggingsbeleid

De activa van het interne beleggingsfonds Sécurité Fund zijn voor 100% belegd in het onderliggende beleggingsfonds Carmignac Sécurité (ISIN-code: FR0010149120) dat beheerd wordt door fondsbeheerder Carmignac Gestion.

De portefeuille van het fonds bestaat hoofdzakelijk uit obligaties, schuldbewijzen en geldmarktinstrumenten die voornamelijk in euro luiden en obligaties met een variabele rente. Het gewogen gemiddelde van de ratings van de obligatie-beleggingen is ten minste 'investment grade' (d.w.z. ten minste rating BBB/Baa3 van de ratingbureaus). Het aandeel van obligaties met een lagere rating dan 'investment grade' is beperkt tot 10% van de netto-activa. De duration van de portefeuille ligt tussen -3 en +4. Voor het bereiken van zijn doelstelling kan het fonds beleggen in een of meer beleggingsfondsen met een gelijkaardige doelstelling.

Beoogde retailbelegger


Dit tak23-fonds richt zich tot de retailbelegger met kennis en praktische ervaring op het vlak van tak23-fondsen die kiest voor het rendement van een beleggingsfonds dat hoofdzakelijk belegt in obligaties, schuldbewijzen en geldmarktinstrumenten, beschikt over een beleggingshorizon van minstens 8 jaar en bereid is om een laag beleggingsrisico te dragen.

Aanbevolen periode van bezit

De aanbevolen periode van bezit is 8 jaar.

Wat zijn de risico's en wat kan ik ervoor terugkrijgen?

- **Risico-indicator**

1	2	3	4	5	6	7	
← lager risico							hoger risico →
	De risico-indicator is gebaseerd op de aanname dat u het product 8 jaar in bezit houdt. Het daadwerkelijke risico kan sterk variëren indien u in een vroeg stadium verkoopt en u kunt minder terugkrijgen.						

De samenvattende risico-indicator is een richtsnoer voor het risiconiveau van dit product ten opzichte van andere producten. De indicator laat zien hoe groot de kans is dat beleggers verliezen op het product wegens marktontwikkelingen of doordat er geen geld voor betaling is.

Wij hebben dit product ingedeeld in klasse 2 uit 7; dat is een lage risicoklasse.

Dat betekent dat de potentiële verliezen op toekomstige prestaties worden geschat als laag en dat de kans dat wij u niet kunnen betalen wegens een slechte markt heel klein is.

Omdat dit product niet beschermd is tegen toekomstige marktprestaties, kunt u uw belegging geheel of gedeeltelijk verliezen.

Als wij u niet kunnen uitbetalen wat u verschuldigd is, zou u uw gehele inleg kunnen verliezen.

- **Prestatiescenario's**

Belegging 10 000 EUR		1 jaar	4 jaar	8 jaar
Scenario's bij leven				
Stressscenario	Wat kunt u terugkrijgen na kosten	€ 9 249	€ 9 132	€ 8 848
	Gemiddeld rendement per jaar	-7,51%	-2,24%	-1,47%
Ongunstig scenario	Wat kunt u terugkrijgen na kosten	€ 9 428	€ 9 530	€ 9 485
	Gemiddeld rendement per jaar	-5,72%	-1,20%	-0,66%
Gematigd scenario	Wat kunt u terugkrijgen na kosten	€ 9 575	€ 9 829	€ 9 908
	Gemiddeld rendement per jaar	-4,25%	-0,43%	-0,12%
Gunstig scenario	Wat kunt u terugkrijgen na kosten	€ 9 722	€ 10 135	€ 10 348
	Gemiddeld rendement per jaar	-2,78%	0,34%	0,43%
Scenario bij overlijden				
Overlijden	Wat uw begunstigden kunnen terugkrijgen na kosten	€ 9 770	€ 9 829	€ 9 908

Deze tabel laat zien hoeveel geld u zou kunnen terugkrijgen in de komende 8 jaar, in verschillende scenario's, als u 10 000 EUR inlegt.

De weergegeven scenario's illustreren het mogelijke rendement op uw belegging. U kunt ze vergelijken met de scenario's van andere producten.

De weergegeven scenario's zijn een schatting van de toekomstige prestatie op basis van gegevens uit het verleden over hoe de waarde van deze belegging varieert en geven geen exacte indicatie. Wat u ontvangt, hangt af van hoe de markt presteert en hoe lang u de belegging/het product aanhoudt.

Het stressscenario toont wat u zou kunnen terugkrijgen in extreme marktomstandigheden en houdt geen rekening met de situatie waarin wij u niet kunnen betalen.

De weergegeven bedragen zijn inclusief alle kosten van het product zelf, maar mogelijk niet inclusief alle kosten die u betaalt aan uw adviseur of distributeur. In de bedragen is geen rekening gehouden met uw persoonlijke fiscale situatie, die eveneens van invloed kan zijn op hoeveel u terugkrijgt.

Wat zijn de kosten?

De verlaging van de opbrengst (RIY: reduction in yield) laat zien welk effect de totale door u te betalen kosten hebben op uw mogelijke beleggingsrendement. De totale kosten omvatten eenmalige en lopende kosten.

De bedragen die hier zijn weergegeven, zijn de cumulatieve kosten van deze beleggingsoptie voor 3 verschillende perioden van bezit. Potentiële sancties wegens vroegtijdige uitstap zijn inbegrepen. De bedragen zijn gebaseerd op de veronderstelling dat u eenmalig 10 000 EUR inlegt.

Deze getallen zijn schattingen en kunnen in de toekomst veranderen.

De persoon die u dit product verkoopt of die u adviseert over dit product, brengt u mogelijk andere kosten in rekening. In dat geval geeft die persoon u informatie over die kosten en laat hij of zij zien welk effect alle kosten in de loop van de tijd op uw belegging zullen hebben.

Kosten in de loop van de tijd			
Belegging 10 000 EUR Scenario's	Indien u verkoopt na 1 jaar	Indien u verkoopt na 4 jaar	Indien u verkoopt na 8 jaar
Totale kosten	€ 662	€ 1 120	€ 1 998
Effect op rendement (RIY) per jaar	6,67%	2,85%	2,54%

Onderstaande tabel toont het effect dat de verschillende soorten kosten elk jaar hebben op uw mogelijke beleggingsrendement aan het eind van de aanbevolen periode van bezit en verklaart de betekenis van de verschillende kostencategorieën.

Deze tabel toont het effect op het rendement per jaar			
Eenmalige kosten	Instapkosten	0,32%	Het effect van de kosten wanneer u uw inleg doet. Dit is het maximum dat u zult betalen, mogelijk betaalt u minder. Het omvat eveneens de kosten voor de distributie van uw product.
	Uitstapkosten	0%	Het effect van de uitstapkosten wanneer uw belegging vervalt.
Lopende kosten	Portefeuille-transactiekosten	0%	Het effect van de kosten als wij onderliggende beleggingen voor het product aankopen of verkopen.
	Andere lopende kosten	2,22%	Het effect van de kosten die wij elk jaar afnemen voor het beheer van uw beleggingen, zoals aangegeven in de tabel hierboven.

European Growth Fund

Beleggingsbeleid

De activa van het interne beleggingsfonds European Growth Fund zijn voor 100% belegd in het onderliggende beleggingsfonds European Growth Fund (ISIN-code: LU0296857971) dat beheerd wordt door fondsbeheerder FIL Investment Management (Luxembourg) S.A..

Het fonds is bij uitstek een aandeleselectiefonds. De portefeuille wordt louter opgebouwd op basis van de selectie van de individuele aandelen met hoog potentieel, zonder beleggingsbeperkingen. Het fonds belegt voornamelijk in bedrijven die Europees genoteerd zijn. Voor het bereiken van zijn doelstelling kan het fonds beleggen in een of meer beleggingsfondsen met een gelijkaardige doelstelling.

Beoogde retailbelegger


Dit tak23-fonds richt zich tot de retailbelegger met kennis en praktische ervaring op het vlak van tak23-fondsen die kiest voor het rendement van een beleggingsfonds dat hoofdzakelijk belegt in aandelen, beschikt over een beleggingshorizon van minstens 8 jaar en bereid is om een middelgroot beleggingsrisico te dragen.

Aanbevolen periode van bezit

De aanbevolen periode van bezit is 8 jaar.

Wat zijn de risico's en wat kan ik ervoor terugkrijgen?

- **Risico-indicator**

1	2	3	4	5	6	7
← lager risico ----- hoger risico →						
 De risico-indicator is gebaseerd op de aanname dat u het product 8 jaar in bezit houdt. Het daadwerkelijke risico kan sterk variëren indien u in een vroeg stadium verkoopt en u kunt minder terugkrijgen.						

De samenvattende risico-indicator is een richtsnoer voor het risiconiveau van dit product ten opzichte van andere producten. De indicator laat zien hoe groot de kans is dat beleggers verliezen op het product wegens marktontwikkelingen of doordat er geen geld voor betaling is.

Wij hebben dit product ingedeeld in klasse 4 uit 7; dat is een middelgrote risicoklasse.

Dat betekent dat de potentiële verliezen op toekomstige prestaties worden geschat als middelgroot en dat de kans dat wij u niet kunnen betalen wegens een slechte markt aanwezig is.

Omdat dit product niet beschermd is tegen toekomstige marktprestaties, kunt u uw belegging geheel of gedeeltelijk verliezen.

Als wij u niet kunnen uitbetalen wat u verschuldigd is, zou u uw gehele inleg kunnen verliezen.

- **Prestatiescenario's**

Belegging 10 000		1 jaar	4 jaar	8 jaar
Scenario's bij leven				
Stressscenario	Wat kunt u terugkrijgen na kosten	€ 6 184	€ 3 868	€ 2 465
	Gemiddeld rendement per jaar	-38,16%	-21,14%	-16,06%
Ongunstig scenario	Wat kunt u terugkrijgen na kosten	€ 8 184	€ 8 016	€ 8 445
	Gemiddeld rendement per jaar	-18,16%	-5,38%	-2,09%
Gematigd scenario	Wat kunt u terugkrijgen na kosten	€ 10 130	€ 12 255	€ 15 378
	Gemiddeld rendement per jaar	1,30%	5,22%	5,53%
Gunstig scenario	Wat kunt u terugkrijgen na kosten	€ 12 470	€ 18 633	€ 27 849
	Gemiddeld rendement per jaar	24,70%	16,83%	13,66%
Scenario bij overlijden				
Overlijden	Wat uw begunstigden kunnen terugkrijgen na kosten	€ 10 337	€ 12 255	€ 15 378

Deze tabel laat zien hoeveel geld u zou kunnen terugkrijgen in de komende 8 jaar, in verschillende scenario's, als u 10 000 EUR inlegt.

De weergegeven scenario's illustreren het mogelijke rendement op uw belegging. U kunt ze vergelijken met de scenario's van andere producten.

De weergegeven scenario's zijn een schatting van de toekomstige prestatie op basis van gegevens uit het verleden over hoe de waarde van deze belegging varieert en geven geen exacte indicatie. Wat u ontvangt, hangt af van hoe de markt presteert en hoe lang u de belegging/het product aanhoudt.

Het stressscenario toont wat u zou kunnen terugkrijgen in extreme marktomstandigheden en houdt geen rekening met de situatie waarin wij u niet kunnen betalen.

De weergegeven bedragen zijn inclusief alle kosten van het product zelf, maar mogelijk niet inclusief alle kosten die u betaalt aan uw adviseur of distributeur. In de bedragen is geen rekening gehouden met uw persoonlijke fiscale situatie, die eveneens van invloed kan zijn op hoeveel u terugkrijgt.

Wat zijn de kosten?

De verlaging van de opbrengst (RIY: reduction in yield) laat zien welk effect de totale door u te betalen kosten hebben op uw mogelijke beleggingsrendement. De totale kosten omvatten eenmalige en lopende kosten.

De bedragen die hier zijn weergegeven, zijn de cumulatieve kosten van deze beleggingsoptie voor 3 verschillende perioden van bezit. Potentiële sancties wegens vroegtijdige uitstap zijn inbegrepen. De bedragen zijn gebaseerd op de veronderstelling dat u eenmalig 10 000 EUR inlegt.

Deze getallen zijn schattingen en kunnen in de toekomst veranderen.

De persoon die u dit product verkoopt of die u adviseert over dit product, brengt u mogelijk andere kosten in rekening. In dat geval geeft die persoon u informatie over die kosten en laat hij of zij zien welk effect alle kosten in de loop van de tijd op uw belegging zullen hebben.

Kosten in de loop van de tijd			
Belegging 10 000 EUR Scenario's	Indien u verkoopt na 1 jaar	Indien u verkoopt na 4 jaar	Indien u verkoopt na 8 jaar
Totale kosten	€ 757	€ 1 561	€ 3 207
Effect op rendement (RIY) per jaar	7,71%	3,65%	3,32%

Onderstaande tabel toont het effect dat de verschillende soorten kosten elk jaar hebben op uw mogelijke beleggingsrendement aan het eind van de aanbevolen periode van bezit en verklaart de betekenis van de verschillende kostencategorieën.

Deze tabel toont het effect op het rendement per jaar			
Eenmalige kosten	Instapkosten	0,33%	Het effect van de kosten wanneer u uw inleg doet. Dit is het maximum dat u zult betalen, mogelijk betaalt u minder. Het omvat eveneens de kosten voor de distributie van uw product.
	Uitstapkosten	0%	Het effect van de uitstapkosten wanneer uw belegging vervalt.
Lopende kosten	Portefeuille-transactiekosten	0%	Het effect van de kosten als wij onderliggende beleggingen voor het product aankopen of verkopen.
	Andere lopende kosten	2,99%	Het effect van de kosten die wij elk jaar afnemen voor het beheer van uw beleggingen, zoals aangegeven in de tabel hierboven.

Agressor Fund

Beleggingsbeleid

De activa van het interne beleggingsfonds Agressor Fund zijn voor 100% belegd in het onderliggende fonds Agressor (ISIN-code: FR0010321802) dat beheerd wordt door fondsbeheerder Financière de l'Echiquier.

Het fonds beoogt rendement op lange termijn door, via aandelen- selectie en trading, vooral te investeren op Europese aandelenmarkten. Het fonds belegt zowel in small caps, mid caps als large caps van alle sectoren waarbij minimaal 60% van de activa worden geïnvesteerd in Europese aandelen en maximaal 10% in niet-Europese aandelen. Het fonds kan voor maximaal 25% in obligaties en monetaire instrumenten beleggen. Voor het bereiken van zijn doelstelling kan het fonds beleggen in een of meer beleggingsfondsen met een gelijkaardige doelstelling.


Beoogde retailbelegger

Dit tak23-fonds richt zich tot de retailbelegger met kennis en praktische ervaring op het vlak van tak23-fondsen die kiest voor het rendement van een beleggingsfonds dat hoofdzakelijk belegt in aandelen, beschikt over een beleggingshorizon van minstens 8 jaar en bereid is om een middelgroot beleggingsrisico te dragen.

Aanbevolen periode van bezit

Wat zijn de risico's en wat kan ik ervoor terugkrijgen?

- **Risico-indicator**

1	2	3	4	5	6	7
← lager risico hoger risico →						
 De risico-indicator is gebaseerd op de aanname dat u het product 8 jaar in bezit houdt. Het daadwerkelijke risico kan sterk variëren indien u in een vroeg stadium verkoopt en u kunt minder terugkrijgen.						

De samenvattende risico-indicator is een richtsnoer voor het risiconiveau van dit product ten opzichte van andere producten. De indicator laat zien hoe groot de kans is dat beleggers verliezen op het product wegens marktontwikkelingen of doordat er geen geld voor betaling is.

Wij hebben dit product ingedeeld in klasse 4 uit 7; dat is een middelgrote risicoklasse.

Dat betekent dat de potentiële verliezen op toekomstige prestaties worden geschat als middelgroot en dat de kans dat wij u niet kunnen betalen wegens een slechte markt aanwezig is.

Omdat dit product niet beschermd is tegen toekomstige marktprestaties, kunt u uw belegging geheel of gedeeltelijk verliezen.

Als wij u niet kunnen uitbetalen wat u verschuldigd is, zou u uw gehele inleg kunnen verliezen.

- **Prestatiescenario's**

Belegging 10 000 EUR		1 jaar	4 jaar	8 jaar
Scenario's bij leven				
Stressscenario	Wat kunt u terugkrijgen na kosten	€ 6 577	€ 4 452	€ 3 066
	Gemiddeld rendement per jaar	-34,23%	-18,32%	-13,74%
Ongunstig scenario	Wat kunt u terugkrijgen na kosten	€ 8 683	€ 9 514	€ 11 443
	Gemiddeld rendement per jaar	-13,17%	-1,24%	1,70%
Gematigd scenario	Wat kunt u terugkrijgen na kosten	€ 10 411	€ 13 622	€ 18 975
	Gemiddeld rendement per jaar	4,11%	8,03%	8,34%
Gunstig scenario	Wat kunt u terugkrijgen na kosten	€ 12 364	€ 19 318	€ 31 169
	Gemiddeld rendement per jaar	23,64%	17,89%	15,27%
Scenario bij overlijden				
Overlijden	Wat uw begunstigden kunnen terugkrijgen na kosten	€ 10 623	€ 13 622	€ 18 975

Deze tabel laat zien hoeveel geld u zou kunnen terugkrijgen in de komende 8 jaar, in verschillende scenario's, als u 10 000 EUR inlegt.

De weergegeven scenario's illustreren het mogelijke rendement op uw belegging. U kunt ze vergelijken met de scenario's van andere producten.

De weergegeven scenario's zijn een schatting van de toekomstige prestatie op basis van gegevens uit het verleden over hoe de waarde van deze belegging varieert en geven geen exacte indicatie. Wat u ontvangt, hangt af van hoe de markt presteert en hoe lang u de belegging/het product aanhoudt.

Het stressscenario toont wat u zou kunnen terugkrijgen in extreme marktomstandigheden en houdt geen rekening met de situatie waarin wij u niet kunnen betalen.

De weergegeven bedragen zijn inclusief alle kosten van het product zelf, maar mogelijk niet inclusief alle kosten die u betaalt aan uw adviseur of distributeur. In de bedragen is geen rekening gehouden met uw persoonlijke fiscale situatie, die eveneens van invloed kan zijn op hoeveel u terugkrijgt.

Wat zijn de kosten?

De verlaging van de opbrengst (RIY: reduction in yield) laat zien welk effect de totale door u te betalen kosten hebben op uw mogelijke beleggingsrendement. De totale kosten omvatten eenmalige en lopende kosten.

De bedragen die hier zijn weergegeven, zijn de cumulatieve kosten van deze beleggingsoptie voor 3 verschillende perioden van bezit. Potentiële sancties wegens vroegtijdige uitstap zijn inbegrepen. De bedragen zijn gebaseerd op de veronderstelling dat u eenmalig 10 000 EUR inlegt.

Deze getallen zijn schattingen en kunnen in de toekomst veranderen.

De persoon die u dit product verkoopt of die u adviseert over dit product, brengt u mogelijk andere kosten in rekening. In dat geval geeft die persoon u informatie over die kosten en laat hij of zij zien welk effect alle kosten in de loop van de tijd op uw belegging zullen hebben.

Kosten in de loop van de tijd			
Belegging 10 000 EUR Scenario's	Indien u verkoopt na 1 jaar	Indien u verkoopt na 4 jaar	Indien u verkoopt na 8 jaar
Totale kosten	€ 859	€ 2 054	€ 4 569
Effect op rendement (RIY) per jaar	8,74%	4,58%	4,23%

Onderstaande tabel toont het effect dat de verschillende soorten kosten elk jaar hebben op uw mogelijke beleggingsrendement aan het eind van de aanbevolen periode van bezit en verklaart de betekenis van de verschillende kostencategorieën.

Deze tabel toont het effect op het rendement per jaar			
Eenmalige kosten	Instapkosten	0,34%	Het effect van de kosten wanneer u uw inleg doet. Dit is het maximum dat u zult betalen, mogelijk betaalt u minder. Het omvat eveneens de kosten voor de distributie van uw product.
	Uitstapkosten	0%	Het effect van de uitstapkosten wanneer uw belegging vervalt.
Lopende kosten	Portefeuille-transactiekosten	0%	Het effect van de kosten als wij onderliggende beleggingen voor het product aankopen of verkopen.
	Andere lopende kosten	3,89%	Het effect van de kosten die wij elk jaar afnemen voor het beheer van uw beleggingen, zoals aangegeven in de tabel hierboven.

Activ Fund

Beleggingsbeleid

De activa van het interne beleggingsfonds Activ Fund zijn voor 100% belegd in het onderliggende beleggingsfonds BFI Activ (CHF) (ISIN-code: LU0127027448) dat beheerd wordt door fondsbeheerder Baloise Asset Management Schweiz AG.

Het fonds belegt in een wereldwijd gespreide portefeuille van obligaties van hoofdzakelijk Europese emittenten met een hoge kredietwaardigheid en in aandelen van topbedrijven. Het fonds investeert maximaal 40% in aandelen (mag tijdelijk worden overschreden, afhankelijk van de marktsituatie). Het legt zich dus voornamelijk toe op rendement maar biedt tevens de mogelijkheid op een matige kapitaalgroei. Het fonds kan ook liquiditeiten aanhouden. Het fonds wordt uitgedrukt in euro doch de beleggingen zullen in CHF gebeuren, zonder afdekking van het wisselkoersrisico.

Beoogde retailbelegger

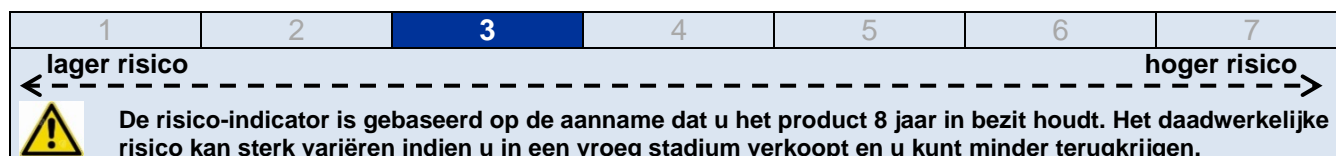
Dit tak23-fonds richt zich tot de retailbelegger met kennis en praktische ervaring op het vlak van tak23-fondsen die kiest voor het rendement van een beleggingsfonds dat hoofdzakelijk belegt in obligaties en aandelen, beschikt over een beleggingshorizon van minstens 8 jaar en bereid is om een middelgroot-laag beleggingsrisico te dragen.

Aanbevolen periode van bezit

De aanbevolen periode van bezit is 8 jaar.

Wat zijn de risico's en wat kan ik ervoor terugkrijgen?

- **Risico-indicator**



De samenvattende risico-indicator is een richtsnoer voor het risiconiveau van dit product ten opzichte van andere producten. De indicator laat zien hoe groot de kans is dat beleggers verliezen op het product wegens marktontwikkelingen of doordat er geen geld voor betaling is.

Wij hebben dit product ingedeeld in klasse 3 uit 7; dat is een middelgroot-lage risicoklasse.

Dat betekent dat de potentiële verliezen op toekomstige prestaties worden geschat als middelgroot-laag en dat de kans dat wij u niet kunnen betalen wegens een slechte markt klein is.

Omdat dit product niet beschermd is tegen toekomstige marktprestaties, kunt u uw belegging geheel of gedeeltelijk verliezen.

Als wij u niet kunnen uitbetalen wat u verschuldigd is, zou u uw gehele inleg kunnen verliezen.

- **Prestatiescenario's**

Belegging 10 000 EUR		1 jaar	4 jaar	8 jaar
Scenario's bij leven				
Stressscenario	Wat kunt u terugkrijgen na kosten	€ 7 986	€ 6 556	€ 5 422
	Gemiddeld rendement per jaar	-20,14%	-10,02%	-7,37%
Ongunstig scenario	Wat kunt u terugkrijgen na kosten	€ 8 808	€ 8 578	€ 8 555
	Gemiddeld rendement per jaar	-11,92%	-3,76%	-1,93%
Gematigd scenario	Wat kunt u terugkrijgen na kosten	€ 9 692	€ 10 596	€ 11 617
	Gemiddeld rendement per jaar	-3,08%	1,46%	1,89%
Gunstig scenario	Wat kunt u terugkrijgen na kosten	€ 10 976	€ 13 469	€ 16 234
	Gemiddeld rendement per jaar	9,76%	7,73%	6,24%
Scenario bij overlijden				
Overlijden	Wat uw begunstigden kunnen terugkrijgen na kosten	€ 9 890	€ 10 596	€ 11 617

Deze tabel laat zien hoeveel geld u zou kunnen terugkrijgen in de komende 8 jaar, in verschillende scenario's, als u 10 000 EUR inlegt.

De weergegeven scenario's illustreren het mogelijke rendement op uw belegging. U kunt ze vergelijken met de scenario's van andere producten.

De weergegeven scenario's zijn een schatting van de toekomstige prestatie op basis van gegevens uit het verleden over hoe de waarde van deze belegging varieert en geven geen exacte indicatie. Wat u ontvangt, hangt af van hoe de markt presteert en hoe lang u de belegging/het product aanhoudt.

Het stressscenario toont wat u zou kunnen terugkrijgen in extreme marktomstandigheden en houdt geen rekening met de situatie waarin wij u niet kunnen betalen.

De weergegeven bedragen zijn inclusief alle kosten van het product zelf, maar mogelijk niet inclusief alle kosten die u betaalt aan uw adviseur of distributeur. In de bedragen is geen rekening gehouden met uw persoonlijke fiscale situatie, die eveneens van invloed kan zijn op hoeveel u terugkrijgt.

Wat zijn de kosten?

De verlaging van de opbrengst (RIY: reduction in yield) laat zien welk effect de totale door u te betalen kosten hebben op uw mogelijke beleggingsrendement. De totale kosten omvatten eenmalige en lopende kosten.

De bedragen die hier zijn weergegeven, zijn de cumulatieve kosten van deze beleggingsoptie voor 3 verschillende Perioden van bezit. Potentiële sancties wegens vroegtijdige uitstap zijn inbegrepen. De bedragen zijn gebaseerd op de veronderstelling dat u eenmalig 10 000 EUR inlegt.

Deze getallen zijn schattingen en kunnen in de toekomst veranderen.

De persoon die u dit product verkoopt of die u adviseert over dit product, brengt u mogelijk andere kosten in rekening. In dat geval geeft die persoon u informatie over die kosten en laat hij of zij zien welk effect alle kosten in de loop van de tijd op uw belegging zullen hebben.

Kosten in de loop van de tijd			
Belegging 10 000 EUR Scenario's	Indien u verkoopt na 1 jaar	Indien u verkoopt na 4 jaar	Indien u verkoopt na 8 jaar
Totale kosten	€ 709	€ 1 328	€ 2 509
Effect op rendement (RIY) per jaar	7,18%	3,30%	2,98%

Onderstaande tabel toont het effect dat de verschillende soorten kosten elk jaar hebben op uw mogelijke beleggingsrendement aan het eind van de aanbevolen periode van bezit en verklaart de betekenis van de verschillende kostencategorieën.

Deze tabel toont het effect op het rendement per jaar			
Eenmalige kosten	Instapkosten	0,32%	Het effect van de kosten wanneer u uw inleg doet. Dit is het maximum dat u zult betalen, mogelijk betaalt u minder. Het omvat eveneens de kosten voor de distributie van uw product.
	Uitstapkosten	0%	Het effect van de uitstapkosten wanneer uw belegging vervalt.
Lopende kosten	Portefeuille-transactiekosten	0%	Het effect van de kosten als wij onderliggende beleggingen voor het product aankopen of verkopen.
	Andere lopende kosten	2,66%	Het effect van de kosten die wij elk jaar afnemen voor het beheer van uw beleggingen, zoals aangegeven in de tabel hierboven.

C-Quadrat Arts Balanced Fund

Beleggingsbeleid

De activa van het interne beleggingsfonds C-Quadrat Arts Balanced Fund zijn voor 100% belegd in het onderliggende beleggingsfonds BFI C-Quadrat Arts Balanced (ISIN-code: LU0740981344) dat beheerd wordt door fondsbeheerder Baloise Asset Management Schweiz AG.

Dit fonds belegt als een dakfonds (d.i. een fonds van fondsen) wereldwijd in investeringsfondsen die de best mogelijke potentiële returns geven en dit in lijn met de financiële markt. Het fonds investeert tot 60% in aandelenfondsen en hiernaast in vastrentende en monetaire fondsen. Eens een trendwijziging werd vastgesteld, worden de beleggingen gewijzigd naar andere fondsen (hierbij is een reductie van het gedeelte in aandelenfondsen tot 0% mogelijk). Dit wordt gedaan om mogelijke verliezen te beperken.

Beoogde retailbelegger

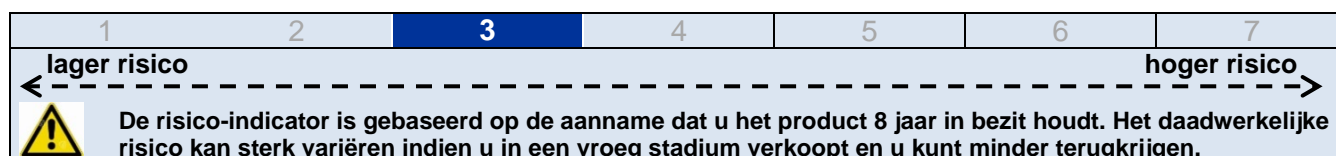
Dit tak23-fonds richt zich tot de retailbelegger met kennis en praktische ervaring op het vlak van tak23-fondsen die kiest voor het rendement van een beleggingsfonds dat hoofdzakelijk belegt in aandelen-, obligatie- en monetaire fondsen, beschikt over een beleggingshorizon van minstens 8 jaar en bereid is om een middelgroot-laag beleggingsrisico te dragen.

Aanbevolen periode van bezit

De aanbevolen periode van bezit is 8 jaar.

Wat zijn de risico's en wat kan ik ervoor terugkrijgen?

- **Risico-indicator**



De samenvattende risico-indicator is een richtsnoer voor het risiconiveau van dit product ten opzichte van andere producten. De indicator laat zien hoe groot de kans is dat beleggers verliezen op het product wegens marktontwikkelingen of doordat er geen geld voor betaling is.

Wij hebben dit product ingedeeld in klasse 3 uit 7; dat is een middelgroot-lage risicoklasse.

Dat betekent dat de potentiële verliezen op toekomstige prestaties worden geschat als middelgroot-laag en dat de kans dat wij u niet kunnen betalen wegens een slechte markt klein is.

Omdat dit product niet beschermd is tegen toekomstige marktprestaties, kunt u uw belegging geheel of gedeeltelijk verliezen.

Als wij u niet kunnen uitbetalen wat u verschuldigd is, zou u uw gehele inleg kunnen verliezen.

- **Prestatiescenario's**

Belegging 10 000 EUR		1 jaar	4 jaar	8 jaar
Scenario's bij leven				
Stressscenario	Wat kunt u terugkrijgen na kosten	€ 8 112	€ 6 983	€ 6 024
	Gemiddeld rendement per jaar	-18,88%	-8,59%	-6,14%
Ongunstig scenario	Wat kunt u terugkrijgen na kosten	€ 9 253	€ 10 108	€ 11 538
	Gemiddeld rendement per jaar	-7,47%	0,27%	1,80%
Gematigd scenario	Wat kunt u terugkrijgen na kosten	€ 10 056	€ 11 923	€ 14 565
	Gemiddeld rendement per jaar	0,56%	4,50%	4,81%
Gunstig scenario	Wat kunt u terugkrijgen na kosten	€ 10 889	€ 14 013	€ 18 317
	Gemiddeld rendement per jaar	8,89%	8,80%	7,86%
Scenario bij overlijden				
Overlijden	Wat uw begunstigden kunnen terugkrijgen na kosten	€ 10 262	€ 11 923	€ 14 565

Deze tabel laat zien hoeveel geld u zou kunnen terugkrijgen in de komende 8 jaar, in verschillende scenario's, als u 10 000 EUR inlegt.

De weergegeven scenario's illustreren het mogelijke rendement op uw belegging. U kunt ze vergelijken met de scenario's van andere producten.

De weergegeven scenario's zijn een schatting van de toekomstige prestatie op basis van gegevens uit het verleden over hoe de waarde van deze belegging varieert en geven geen exacte indicatie. Wat u ontvangt, hangt af van hoe de markt presteert en hoe lang u de belegging/het product aanhoudt.

Het stressscenario toont wat u zou kunnen terugkrijgen in extreme marktomstandigheden en houdt geen rekening met de situatie waarin wij u niet kunnen betalen.

De weergegeven bedragen zijn inclusief alle kosten van het product zelf, maar mogelijk niet inclusief alle kosten die u betaalt aan uw adviseur of distributeur. In de bedragen is geen rekening gehouden met uw persoonlijke fiscale situatie, die eveneens van invloed kan zijn op hoeveel u terugkrijgt.

Wat zijn de kosten?

De verlaging van de opbrengst (RIY: reduction in yield) laat zien welk effect de totale door u te betalen kosten hebben op uw mogelijke beleggingsrendement. De totale kosten omvatten eenmalige en lopende kosten.

De bedragen die hier zijn weergegeven, zijn de cumulatieve kosten van deze beleggingsoptie voor 3 verschillende perioden van bezit. Potentiële sancties wegens vroegtijdige uitstap zijn inbegrepen. De bedragen zijn gebaseerd op de veronderstelling dat u eenmalig 10 000 EUR inlegt.

Deze getallen zijn schattingen en kunnen in de toekomst veranderen.

De persoon die u dit product verkoopt of die u adviseert over dit product, brengt u mogelijk andere kosten in rekening. In dat geval geeft die persoon u informatie over die kosten en laat hij of zij zien welk effect alle kosten in de loop van de tijd op uw belegging zullen hebben.

Kosten in de loop van de tijd			
Belegging 10 000 EUR Scenario's	Indien u verkoopt na 1 jaar	Indien u verkoopt na 4 jaar	Indien u verkoopt na 8 jaar
Totale kosten	€ 836	€ 1 894	€ 3 902
Effect op rendement (RIY) per jaar	8,49%	4,46%	4,13%

Onderstaande tabel toont het effect dat de verschillende soorten kosten elk jaar hebben op uw mogelijke beleggingsrendement aan het eind van de aanbevolen periode van bezit en verklaart de betekenis van de verschillende kostencategorieën.

Deze tabel toont het effect op het rendement per jaar			
Eenmalige kosten	Instapkosten	0,33%	Het effect van de kosten wanneer u uw inleg doet. Dit is het maximum dat u zult betalen, mogelijk betaalt u minder. Het omvat eveneens de kosten voor de distributie van uw product.
	Uitstapkosten	0%	Het effect van de uitstapkosten wanneer uw belegging vervalt.
Lopende kosten	Portefeuille-transactiekosten	0%	Het effect van de kosten als wij onderliggende beleggingen voor het product aankopen of verkopen.
	Andere lopende kosten	3,80%	Het effect van de kosten die wij elk jaar afnemen voor het beheer van uw beleggingen, zoals aangegeven in de tabel hierboven.

Euro Cash Fund

Beleggingsbeleid

De activa van het interne beleggingsfonds Euro Cash Fund zijn voor 100% belegd in het onderliggende beleggingsfonds C+F Euro Cash (ISIN-code: BE6251898548) dat beheerd wordt door fondsbeheerder Capfi Delen Asset Management.

Het fonds belegt vooral in thesaurie-instrumenten uitgedrukt in euro met een looptijd korter dan 1 jaar en in liquiditeiten. Bij het beheer wordt gestreefd naar een opbrengst die nauw aansluit bij die op de geldmarkt.

Het Euro Cash Fund kan ook worden gebruikt om uw activa tijdelijk in onder te brengen, bv. wanneer u uit een tak23-fonds bent gestapt, maar nog geen definitieve beslissing hebt genomen over uw mogelijke beleggingsopties. Er wordt geen beheersvergoeding toegepast in het Euro Cash Fund.

Beoogde retailbelegger

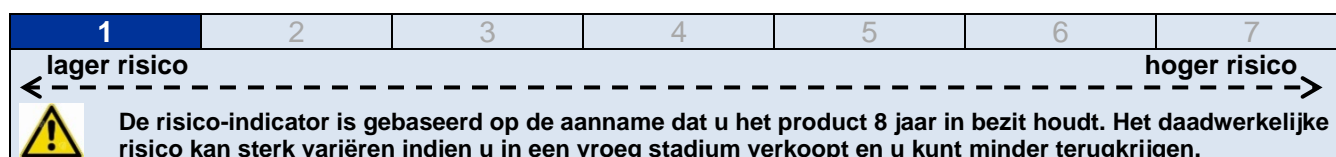
Dit tak23-fonds richt zich tot de retailbelegger met kennis en praktische ervaring op het vlak van tak23-fondsen die kiest voor het rendement van een beleggingsfonds dat belegt in thesaurie-instrumenten, beschikt over een beleggingshorizon van minstens 8 jaar en bereid is om een heel laag beleggingsrisico te dragen.

Aanbevolen periode van bezit

De aanbevolen periode van bezit is 8 jaar.

Wat zijn de risico's en wat kan ik ervoor terugkrijgen?

- **Risico-indicator**



De samenvattende risico-indicator is een richtsnoer voor het risiconiveau van dit product ten opzichte van andere producten. De indicator laat zien hoe groot de kans is dat beleggers verliezen op het product wegens marktontwikkelingen of doordat er geen geld voor betaling is.

Wij hebben dit product ingedeeld in klasse 1 uit 7; dat is de laagste risicoklasse.

Dat betekent dat de potentiële verliezen op toekomstige prestaties worden geschat als heel laag en dat de kans dat wij u niet kunnen betalen wegens een slechte markt heel klein is.

Omdat dit product niet beschermd is tegen toekomstige marktprestaties, kunt u uw belegging geheel of gedeeltelijk verliezen.

Als wij u niet kunnen uitbetalen wat u verschuldigd is, zou u uw gehele inleg kunnen verliezen.

- **Prestatiescenario's**

Belegging 10 000 EUR		1 jaar	4 jaar	8 jaar
Scenario's bij leven				
Stressscenario	Wat kunt u terugkrijgen na kosten	€ 9 532	€ 9 703	€ 9 683
	Gemiddeld rendement per jaar	-4,68%	-0,75%	-0,40%
Ongunstig scenario	Wat kunt u terugkrijgen na kosten	€ 9 491	€ 9 517	€ 9 306
	Gemiddeld rendement per jaar	-5,09%	-1,23%	-0,89%
Gematigd scenario	Wat kunt u terugkrijgen na kosten	€ 9 504	€ 9 545	€ 9 345
	Gemiddeld rendement per jaar	-4,96%	-1,16%	-0,84%
Gunstig scenario	Wat kunt u terugkrijgen na kosten	€ 9 519	€ 9 574	€ 9 385
	Gemiddeld rendement per jaar	-4,81%	-1,08%	-0,79%
Scenario bij overlijden				
Overlijden	Wat uw begunstigden kunnen terugkrijgen na kosten	€ 9 698	€ 9 545	€ 9345

Deze tabel laat zien hoeveel geld u zou kunnen terugkrijgen in de komende 8 jaar, in verschillende scenario's, als u 10 000 EUR inlegt.

De weergegeven scenario's illustreren het mogelijke rendement op uw belegging. U kunt ze vergelijken met de scenario's van andere producten.

De weergegeven scenario's zijn een schatting van de toekomstige prestatie op basis van gegevens uit het verleden over hoe de waarde van deze belegging varieert en geven geen exacte indicatie. Wat u ontvangt, hangt af van hoe de markt presteert en hoe lang u de belegging/het product aanhoudt.

Het stressscenario toont wat u zou kunnen terugkrijgen in extreme marktomstandigheden en houdt geen rekening met de situatie waarin wij u niet kunnen betalen.

De weergegeven bedragen zijn inclusief alle kosten van het product zelf, maar mogelijk niet inclusief alle kosten die u betaalt aan uw adviseur of distributeur. In de bedragen is geen rekening gehouden met uw persoonlijke fiscale situatie, die eveneens van invloed kan zijn op hoeveel u terugkrijgt.

Wat zijn de kosten?

De verlaging van de opbrengst (RIY: reduction in yield) laat zien welk effect de totale door u te betalen kosten hebben op uw mogelijke beleggingsrendement. De totale kosten omvatten eenmalige en lopende kosten.

De bedragen die hier zijn weergegeven, zijn de cumulatieve kosten van deze beleggingsoptie voor 3 verschillende perioden van bezit. Potentiële sancties wegens vroegtijdige uitstap zijn inbegrepen. De bedragen zijn gebaseerd op de veronderstelling dat u eenmalig 10 000 EUR inlegt.

Deze getallen zijn schattingen en kunnen in de toekomst veranderen.

De persoon die u dit product verkoopt of die u adviseert over dit product, brengt u mogelijk andere kosten in rekening. In dat geval geeft die persoon u informatie over die kosten en laat hij of zij zien welk effect alle kosten in de loop van de tijd op uw belegging zullen hebben.

Kosten in de loop van de tijd			
Belegging 10 000 EUR Scenario's	Indien u verkoopt na 1 jaar	Indien u verkoopt na 4 jaar	Indien u verkoopt na 8 jaar
Totale kosten	€ 481	€ 397	€ 540
Effect op rendement (RIY) per jaar	4,81%	1,01%	0,69%

Onderstaande tabel toont het effect dat de verschillende soorten kosten elk jaar hebben op uw mogelijke beleggingsrendement aan het eind van de aanbevolen periode van bezit en verklaart de betekenis van de verschillende kostencategorieën.

Deze tabel toont het effect op het rendement per jaar			
Eenmalige kosten	Instapkosten	0,31%	Het effect van de kosten wanneer u uw inleg doet. Dit is het maximum dat u zult betalen, mogelijk betaalt u minder. Het omvat eveneens de kosten voor de distributie van uw product.
	Uitstapkosten	0%	Het effect van de uitstapkosten wanneer uw belegging vervalt.
Lopende kosten	Portefeuille-transactiekosten	0%	Het effect van de kosten als wij onderliggende beleggingen voor het product aankopen of verkopen.
	Andere lopende kosten	0,38%	Het effect van de kosten die wij elk jaar afnemen voor het beheer van uw beleggingen, zoals aangegeven in de tabel hierboven.

3. Andere contractuele informatie over Invest 23

Om aan onze wettelijke informatieplicht te voldoen, vindt u in dit hoofdstuk andere contractuele informatie die niet alsdusdanig is opgenomen in het Essentiële-informatiedocument, maar die ook belangrijk is voor een goed en volledig begrip van Invest 23.

3.1 Kosten

In dit hoofdstuk worden, waar nodig, de concrete toepassingsmodaliteiten nader toelichting gegeven over de kosten die reeds werden vermeld onder de rubrieken 'Wat zijn de kosten?' en 'Hoe lang moet ik het houden en kan ik er eerder geld uithalen?' van het Essentiële-informatiedocument Invest 23 en van deze Bijlage.

- Instapkosten:
 - maximaal 2,50% voor premies tot 100 000 EUR
 - maximaal 2,00% voor premies vanaf 100 000 EUR
- Uitstapkosten: geen op de einddatum van de polis of bij overlijden van de verzekerde.
- Afkopen

De polis kan op elk ogenblik geheel of gedeeltelijk worden afgekocht.
De minimale afkoop bedraagt 1 250 EUR.
Na een gedeeltelijke afkoop mag:

 - de totale reserve in de polis niet lager zijn dan 2 500 EUR
 - de reserve per gekozen fonds niet kleiner zijn dan 1 250 EUR.
- Kosteloze afkopen
 - eenmaal per kalenderjaar kan 15% van de reserve, met een absoluut maximum van 25 000 EUR, worden afgekocht zonder enige afkoopkost.
 - indien een van de in de Algemene Voorwaarden opgesomde sociale gebeurtenissen zich voordoet, kan de polis zonder afkoopkost worden afgekocht.
- Overstappen

Na schriftelijk aanvraag kan de opgebouwde reserve van het ene tak23-fonds geheel of gedeeltelijk worden overgebracht naar een ander tak23-fonds.
De minimale gedeeltelijke overstap bedraagt minimaal 1 250 EUR, met dien verstande dat het restbedrag van de rekening of dat fonds waaruit men stapt, eveneens minimaal 1 250 EUR bedraagt.

3.2 Looptijd van de polis

Naar keuze: onbepaalde looptijd.

Baloise Insurance kan de polis niet eenzijdig opzeggen.

De polis eindigt op de einddatum, bij volledige afkoop of bij het overlijden van de verzekerde.

3.3 Premie

De minimale premie bedraagt 5 000 EUR (inclusief premietaksen)
Bijkomende stortingen van minimaal 300 EUR zijn steeds mogelijk.

Bij spreiding over verschillende tak23-fondsen moet per gekozen fonds minimaal 10% van de premie of bijstorting belegd worden.

3.4 Fiscaliteit

Premietaks: 2% op de premie.

Taxatie uitkering tak23-fondsen

Omdat de premies niet fiscaal worden vrijgesteld, worden de uitkeringen niet belast.
Bij overstappen tussen tak23-fondsen is er geen roerende voorheffing verschuldigd.

Successierechten

Het al dan niet verschuldigd zijn van successierechten bij het overlijden van de verzekeringnemer of de verzekerde, wordt bepaald in functie van de optredende partijen in de verzekeringsconfiguratie en eventueel door hun huwelijksvermogensstelsel.

Voor meer informatie verwijzen wij naar onze 'Informatiebrochure Fiscale aspecten van de levensverzekering'.

3.5 Informatie

Jaarlijks sturen wij u een rekeninguittreksel met de toestand op 1 januari. In dit rekeninguittreksel wordt de tussentijdse toestand die bij de laatste wijziging werd meegedeeld, als vertreksituatie genomen. Indien er geen wijzigingen tijdens het jaar werden doorgevoerd, is deze vertreksituatie de toestand op 1 januari van het vorige jaar.

Het beheerreglement van de tak23-fondsen kunt u terugvinden op www.baloise.be.

4. Optionele waarborgen

U hebt de mogelijkheid om een van de onderstaande overlijdensverzekeringen te onderschrijven:

- de opgebouwde reserve met als minimum een vast bedrag naar keuze;
- de op gebouwde reserve, met als minimum de gestorte premies (exclusief premietaks).

Voormelde dekkingen zijn niet verplicht en bijgevolg niet automatisch in de polis inbegrepen.

De risicopremie van deze verzekeringen is afhankelijk van verschillende factoren zoals bv. de leeftijd van de verzekerde, zijn gezondheidstoestand, zijn beroep, de hoogte van overlijdenskapitaal. Meer informatie over onze segmentatiecriteria vindt u op www.baloise.be > Uw wettelijke bescherming.

Wij verwijzen u naar uw makelaar voor een gepersonaliseerde offerte.