

# FLEXINVEST

Referentie: B9326 LEV.20220101.001

## Bijlage aan het Essentiële-informatiedocument

### Inhoud

1. Inleiding
2. Specifieke informatie over de tak23-fondsen
3. Andere contractuele informatie over Flexinvest
4. Optionele waarborgen

## **1. Inleiding**

Dit document vult het Essentiële-informatiedocument Flexinvest aan met specifieke informatie over alle onderliggende beleggingsopties.

Voor een goed en volledig begrip van Flexinvest is het belangrijk dat u beide documenten samen grondig leest.

Dit document is alleen bedoeld om u correct en grondig te informeren over de aard en de karakteristieken van Flexinvest.

Het mag in geen geval beschouwd worden als een gepersonaliseerd beleggingsadvies.

Alvorens een keuze te maken, laat u zich best bijstaan door uw makelaar zodat hij u, op basis van uw persoonlijke beleggersprofiel, kan adviseren over de beleggingsopties die het beste aansluiten bij uw verlangens en behoeften, kennis en ervaring, risicobereidheid, concrete beleggingsdoelstellingen en uw beleggingshorizon.

Tot slot wordt er in punt 3 nog dieper ingegaan op andere contractuele informatie over Flexinvest en in punt 4 over de mogelijkheid om uw polis aan te vullen met een optionele overlijdensverzekering.

**Dit document is opgemaakt op 01/01/2022**

## 2. Specifieke informatie over tak23-fondsen

Flexinvest biedt u een gediversifieerd gamma interne tak23-beleggingsfondsen, beheerd door de afdeling Asset Management van Baloise Insurance, waarvan de eenheden die u aankocht, geïnvesteerd worden in een onderliggend beleggingsfonds dat op zijn beurt beheerd wordt door een professionele fondsbeheerder.

Zo hebt u de keuze uit een of meer tak23-fondsen:

<b>Intern tak23-fonds</b>	<b>Onderliggend fonds</b>	<b>ISIN-code</b>	<b>Fondsbeheerder</b>
BMIPS Defensive	BMIPS Defensive	LU 2242191133	BlackRock (Luxembourg) SA
BMIPS Conservative	BMIPS Conservative	LU 2242191216	BlackRock (Luxembourg) SA
BMIPS Moderate	BMIPS Moderate	LU 2242191489	BlackRock (Luxembourg) SA
BMIPS Growth	BMIPS Growth	LU 2242191307	BlackRock (Luxembourg) SA
BFI Global Equity Select	BFI Global Equity Select	LU 2247547289	MDO Management Company SA
BFI Megatrends Select	BFI Megatrends Select	LU 2247547362	MDO Management Company SA
BFI Multi Asset Select	BFI Multi Asset Select	LU 2247547446	MDO Management Company SA
BFI Positive Impact Select	BFI Positive Impact Select	LU 2247547529	MDO Management Company SA
BFI Real Estate and Infrastructure Select	BFI Real Estate and Infrastructure Select	LU 2247547792	MDO Management Company SA
BGF Euro Reserve Fund	BGF Euro Reserve Fund	LU0432365988	BlackRock (Luxembourg) SA

Er kan op ieder ogenblik tot een tak23-fonds worden toegetreten. De verzekeringnemer bepaalt bij aanvang van de polis Flexinvest in welke fondsen er wordt belegd.

De eenheden van fondsen worden aangekocht tegen de inventariswaarde van de eerste valorisatiedag na de eerste werkdag volgend op de datum van de premieontvangst op onze bankrekening.

De inventariswaarde van een eenheid is de prijs die voor die eenheid geldt bij aan- of verkoop op een bepaald tijdstip. De inventariswaarden van de fondsen worden dagelijks berekend. Zij kunnen geraadpleegd worden op [www.baloise.be](http://www.baloise.be).

Bij het investeren in tak23-fondsen is een voldoende lange tijdshorizon nodig, op die manier zal het gerealiseerd rendement in uw levensverzekering dichterbij het gemiddelde rendement aanleunen en krijgt u een beter beeld van uw effectief rendement in deze langetermijnbelegging. De aangeraden tijdshorizon vindt u terug onder 'de aanbevolen periode van bezit'. Voor een advies voor uw specifieke situatie verwijzen wij u echter naar uw makelaar, die zal een analyse uitvoeren en u correct adviseren in functie van uw beleggersprofiel.

Het rendement die de interne tak23-fondsen van Baloise Insurance realiseren zal bepaald worden door de prestaties van de onderliggende fondsen en de toepasselijke kosten voor beheer.

Meer informatie over deze tak23-fondsen vindt u in het Beheerreglement 'Tak23-fondsen Baloise Insurance' op [www.baloise.be](http://www.baloise.be).

## BMIPs Defensive

### Beleggingsbeleid

De activa van het interne beleggingsfonds BMIPs Defensive van Baloise Insurance worden voor 100 % belegd in het onderliggende beleggingsfonds BMIPs Defensive (ISIN-code: LU2242191133), dat beheerd wordt door fondsbeheerder BlackRock (Luxembourg) SA.

Het fonds belegt indirect via Exchange Traded Funds (ETF) en andere Indexfondsen in een brede selectie van financiële activa, waaronder: aandelen, aandelenfondsen, vastrentende producten zoals obligaties, alternatieve beleggingen (zoals grondstoffen) en cash. Het BMIPs Defensive-fonds zal voor maximaal 30 % investeren in aandelen en voor maximaal 20 % worden blootgesteld aan obligaties zonder kwaliteitsrating (non-investment grade).

### Beoogde retailbelegger

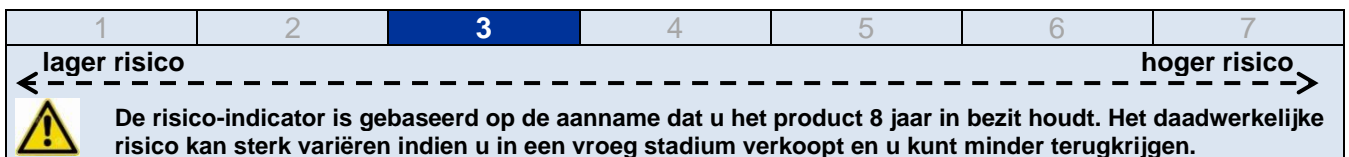
Dit tak23-fonds richt zich tot de retailbelegger met kennis en praktische ervaring op het vlak van tak23-fondsen die kiest voor het rendement van een beleggingsfonds dat belegt in ETFs van obligaties en aandelen, beschikt over een beleggingshorizon van minstens 8 jaar en bereid is om een middelgroot-laag beleggingsrisico te dragen.

### Aanbevolen periode van bezit

De aanbevolen periode van bezit is 8 jaar.

### Wat zijn de risico's en wat kan ik ervoor terugkrijgen?

- **Risico-indicator**



De samenvattende risico-indicator is een richtsnoer voor het risiconiveau van dit product ten opzichte van andere producten. De indicator laat zien hoe groot de kans is dat beleggers verliezen op het product wegens marktontwikkelingen of doordat er geen geld voor betaling is.

Wij hebben dit product ingedeeld in klasse 3 uit 7; dat is een middelgroot-lage risicoklasse.

Dat betekent dat de potentiële verliezen op toekomstige prestaties worden geschat als middelgroot-laag en dat de kans dat wij u niet kunnen betalen wegens een slechte markt klein is.

Omdat dit product niet beschermd is tegen toekomstige marktprestaties, kunt u uw belegging geheel of gedeeltelijk verliezen.

Als wij u niet kunnen uitbetalen wat u verschuldigd is, zou u uw gehele inleg kunnen verliezen.

- **Prestatiescenario's**

Belegging 10.000 EUR		1 jaar	4 jaar	8 jaar
<b>Scenario's bij leven</b>				
<b>Stressscenario</b>	<b>Wat kunt u terugkrijgen na kosten</b>	8.274 EUR	7.635 EUR	7.011 EUR
	Gemiddeld rendement per jaar	-17,26 %	-6,52 %	-4,34 %
<b>Ongunstig scenario</b>	<b>Wat kunt u terugkrijgen na kosten</b>	8.619 EUR	8.585 EUR	8.700 EUR
	Gemiddeld rendement per jaar	-13,81 %	-3,74 %	-1,73 %
<b>Gematigd scenario</b>	<b>Wat kunt u terugkrijgen na kosten</b>	9.498 EUR	10.330 EUR	11.246 EUR
	Gemiddeld rendement per jaar	-5,02 %	0,81 %	1,48 %
<b>Gunstig scenario</b>	<b>Wat kunt u terugkrijgen na kosten</b>	10.151 EUR	12.053 EUR	14.098 EUR
	Gemiddeld rendement per jaar	1,51 %	4,78 %	4,39 %
<b>Scenario bij overlijden</b>				
<b>Overlijden</b>	<b>Wat uw begunstigden kunnen terugkrijgen na kosten</b>	9.692 EUR	10.330 EUR	11.246 EUR

Deze tabel laat zien hoeveel geld u zou kunnen terugkrijgen in de komende 8 jaar, in verschillende scenario's, als u 10.000 EUR inlegt.

De weergegeven scenario's illustreren het mogelijke rendement op uw belegging. U kunt ze vergelijken met de scenario's van andere producten.

De weergegeven scenario's zijn een schatting van de toekomstige prestatie op basis van gegevens uit het verleden over hoe de waarde van deze belegging varieert en geven geen exacte indicatie. Wat u ontvangt, hangt af van hoe de markt presteert en hoelang u de belegging/het product aanhoudt.

Het stressscenario toont wat u zou kunnen terugkrijgen in extreme marktomstandigheden en houdt geen rekening met de situatie waarin wij u niet kunnen betalen.

De weergegeven bedragen zijn inclusief alle kosten van het product zelf, maar mogelijk niet inclusief alle kosten die u betaalt aan uw adviseur of distributeur. In de bedragen is geen rekening gehouden met uw persoonlijke fiscale situatie, die eveneens van invloed kan zijn op hoeveel u terugkrijgt.

## Wat zijn de kosten?

De verlaging van de opbrengst (RIY: reduction in yield) laat zien welk effect de totale door u te betalen kosten hebben op uw mogelijke beleggingsrendement. De totale kosten omvatten eenmalige en lopende kosten.

De bedragen die hier zijn weergegeven, zijn de cumulatieve kosten van deze beleggingsoptie voor 3 verschillende perioden van bezit. Potentiële sancties wegens vroegtijdige uitstap zijn inbegrepen. De bedragen zijn gebaseerd op de veronderstelling dat u eenmalig 10.000 EUR inlegt.

Deze getallen zijn schattingen en kunnen in de toekomst veranderen.

De persoon die u dit product verkoopt of die u adviseert over dit product, brengt u mogelijk andere kosten in rekening. In dat geval geeft die persoon u informatie over die kosten en laat hij of zij zien welk effect alle kosten in de loop van de tijd op uw belegging zullen hebben.

<b>Kosten in de loop van de tijd</b>				
<b>Belegging Scenario's</b>	<b>10.000 EUR</b>	<b>Indien u verkoopt na 1 jaar</b>	<b>Indien u verkoopt na 4 jaar</b>	<b>Indien u verkoopt na 8 jaar</b>
Totale kosten		1.005 EUR	1.474 EUR	2.428 EUR
Effect op rendement (RIY) per jaar		10,33 %	3,79 %	3,00 %

Onderstaande tabel toont het effect dat de verschillende soorten kosten elk jaar hebben op uw mogelijke beleggingsrendement aan het eind van de aanbevolen periode van bezit en verklaart de betekenis van de verschillende kostencategorieën.

<b>Deze tabel toont het effect op het rendement per jaar</b>			
<b>Eenmalige kosten</b>	Instapkosten	0,79 %	Het effect van de kosten wanneer u uw inleg doet. Dat is het maximum dat u zult betalen, mogelijk betaalt u minder. Het omvat eveneens de kosten voor de distributie van uw product.
	Uitstapkosten	0 %	Het effect van de uitstapkosten wanneer uw belegging vervalt.
<b>Lopende kosten</b>	Portefeuille-transactiekosten	0 %	Het effect van de kosten als wij onderliggende beleggingen voor het product aankopen of verkopen.
	Andere lopende kosten	2,21 %	Het effect van de kosten die wij elk jaar afnemen voor het beheer van uw beleggingen, zoals aangegeven in de tabel hierboven.

## BMIPs Conservative

### Beleggingsbeleid

De activa van het interne beleggingsfonds BMIPs Conservative van Baloise Insurance worden voor 100 % belegd in het onderliggende beleggingsfonds BMIPs Conservative (ISIN-code: LU2242191216), dat beheerd wordt door fondsbeheerder BlackRock (Luxembourg) SA.

Het fonds belegt indirect via Exchange Traded Funds (ETF) en andere Indexfondsen in een brede selectie van financiële activa, waaronder: aandelen, aandelenfondsen, vastrentende producten zoals obligaties, alternatieve beleggingen (zoals grondstoffen) en cash. Het BMIPs Conservative-fonds zal voor maximaal 50 % investeren in aandelen en voor maximaal 20 % worden blootgesteld aan obligaties zonder kwaliteitsrating (non-investment grade).

### Beoogde retailbelegger


Dit tak23-fonds richt zich tot de retailbelegger met kennis en praktische ervaring op het vlak van tak23-fondsen die kiest voor het rendement van een beleggingsfonds dat belegt in ETFs van obligaties en aandelen, beschikt over een beleggingshorizon van minstens 8 jaar en bereid is om een middelgroot-laag beleggingsrisico te dragen.

### Aanbevolen periode van bezit

De aanbevolen periode van bezit is 8 jaar.

### Wat zijn de risico's en wat kan ik ervoor terugkrijgen?

- **Risico-indicator**

1	2	3	4	5	6	7
← lager risico			hoger risico →			
 De risico-indicator is gebaseerd op de aanname dat u het product 8 jaar in bezit houdt. Het daadwerkelijke risico kan sterk variëren indien u in een vroeg stadium verkoopt en u kunt minder terugkrijgen.						

De samenvattende risico-indicator is een richtsnoer voor het risiconiveau van dit product ten opzichte van andere producten. De indicator laat zien hoe groot de kans is dat beleggers verliezen op het product wegens marktontwikkelingen of doordat er geen geld voor betaling is.

Wij hebben dit product ingedeeld in klasse 3 uit 7; dat is een middelgroot-lage risicoklasse.

Dat betekent dat de potentiële verliezen op toekomstige prestaties worden geschat als middelgroot-laag en dat de kans dat wij u niet kunnen betalen wegens een slechte markt klein is.

Omdat dit product niet beschermd is tegen toekomstige marktprestaties, kunt u uw belegging geheel of gedeeltelijk verliezen.

Als wij u niet kunnen uitbetalen wat u verschuldigd is, zou u uw gehele inleg kunnen verliezen.

- **Prestatiescenario's**

Belegging 10.000 EUR		1 jaar	4 jaar	8 jaar
<b>Scenario's bij leven</b>				
<b>Stressscenario</b>	<b>Wat kunt u terugkrijgen na kosten</b>	8.061 EUR	7.241 EUR	6.493 EUR
	Gemiddeld rendement per jaar	-19,39 %	-7,75 %	-5,26 %
<b>Ongunstig scenario</b>	<b>Wat kunt u terugkrijgen na kosten</b>	8.566 EUR	8.760 EUR	9.290 EUR
	Gemiddeld rendement per jaar	-14,34 %	-3,25 %	-0,92 %
<b>Gematigd scenario</b>	<b>Wat kunt u terugkrijgen na kosten</b>	9.651 EUR	11.002 EUR	12.753 EUR
	Gemiddeld rendement per jaar	-3,49 %	2,42 %	3,09 %
<b>Gunstig scenario</b>	<b>Wat kunt u terugkrijgen na kosten</b>	10.534 EUR	13.385 EUR	16.960 EUR
	Gemiddeld rendement per jaar	5,34 %	7,56 %	6,83 %
<b>Scenario bij overlijden</b>				
<b>Overlijden</b>	<b>Wat uw begunstigden kunnen terugkrijgen na kosten</b>	9.848 EUR	11.002 EUR	12.753 EUR

Deze tabel laat zien hoeveel geld u zou kunnen terugkrijgen in de komende 8 jaar, in verschillende scenario's, als u 10.000 EUR inlegt.

De weergegeven scenario's illustreren het mogelijke rendement op uw belegging. U kunt ze vergelijken met de scenario's van andere producten.

De weergegeven scenario's zijn een schatting van de toekomstige prestatie op basis van gegevens uit het verleden over hoe de waarde van deze belegging varieert en geven geen exacte indicatie. Wat u ontvangt, hangt af van hoe de markt presteert en hoelang u de belegging/het product aanhoudt.

Het stressscenario toont wat u zou kunnen terugkrijgen in extreme marktomstandigheden en houdt geen rekening met de situatie waarin wij u niet kunnen betalen.

De weergegeven bedragen zijn inclusief alle kosten van het product zelf, maar mogelijk niet inclusief alle kosten die u betaalt aan uw adviseur of distributeur. In de bedragen is geen rekening gehouden met uw persoonlijke fiscale situatie, die eveneens van invloed kan zijn op hoeveel u terugkrijgt.

## Wat zijn de kosten?

De verlaging van de opbrengst (RIY: reduction in yield) laat zien welk effect de totale door u te betalen kosten hebben op uw mogelijke beleggingsrendement. De totale kosten omvatten eenmalige en lopende kosten.

De bedragen die hier zijn weergegeven, zijn de cumulatieve kosten van deze beleggingsoptie voor 3 verschillende perioden van bezit. Potentiële sancties wegens vroegtijdige uitstap zijn inbegrepen. De bedragen zijn gebaseerd op de veronderstelling dat u eenmalig 10.000 EUR inlegt.

Deze getallen zijn schattingen en kunnen in de toekomst veranderen.

De persoon die u dit product verkoopt of die u adviseert over dit product, brengt u mogelijk andere kosten in rekening. In dat geval geeft die persoon u informatie over die kosten en laat hij of zij zien welk effect alle kosten in de loop van de tijd op uw belegging zullen hebben.

<b>Kosten in de loop van de tijd</b>			
<b>Belegging 10.000 EUR Scenario's</b>	<b>Indien u verkoopt na 1 jaar</b>	<b>Indien u verkoopt na 4 jaar</b>	<b>Indien u verkoopt na 8 jaar</b>
Totale kosten	1.010 EUR	1.503 EUR	2.551 EUR
Effect op rendement (RIY) per jaar	10,47 %	3,80 %	3,01 %

Onderstaande tabel toont het effect dat de verschillende soorten kosten elk jaar hebben op uw mogelijke beleggingsrendement aan het eind van de aanbevolen periode van bezit en verklaart de betekenis van de verschillende kostencategorieën.

<b>Deze tabel toont het effect op het rendement per jaar</b>			
<b>Enmalige kosten</b>	Instapkosten	0,80 %	Het effect van de kosten wanneer u uw inleg doet. Dat is het maximum dat u zult betalen, mogelijk betaalt u minder. Het omvat eveneens de kosten voor de distributie van uw product.
	Uitstapkosten	0 %	Het effect van de uitstapkosten wanneer uw belegging vervalt.
<b>Lopende kosten</b>	Portefeuille-transactiekosten	0 %	Het effect van de kosten als wij onderliggende beleggingen voor het product aankopen of verkopen.
	Andere lopende kosten	2,21 %	Het effect van de kosten die wij elk jaar afnemen voor het beheer van uw beleggingen, zoals aangegeven in de tabel hierboven.

## BMIPs Moderate

### Beleggingsbeleid

De activa van het interne beleggingsfonds BMIPs Moderate van Baloise Insurance worden voor 100 % belegd in het onderliggende beleggingsfonds BMIPs Moderate (ISIN-code: LU2242191489), dat beheerd wordt door fondsbeheerder BlackRock (Luxembourg) SA.

Het fonds belegt indirect via Exchange Traded Funds (ETF) en andere Indexfondsen in een brede selectie van financiële activa, waaronder: aandelen, aandelenfondsen, vastrentende producten zoals obligaties, alternatieve beleggingen (zoals grondstoffen) en cash. Het BMIPs Moderate-fonds zal voor maximaal 70 % investeren in aandelen en voor maximaal 20 % worden blootgesteld aan obligaties zonder kwaliteitsrating (non-investment grade).

### Beoogde retailbelegger

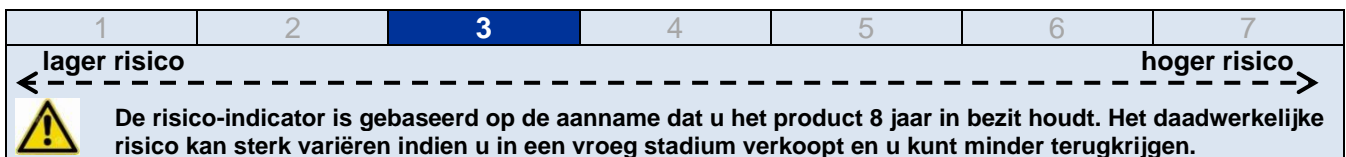
Dit tak23-fonds richt zich tot de retailbelegger met kennis en praktische ervaring op het vlak van tak23-fondsen die kiest voor het rendement van een beleggingsfonds dat belegt in ETFs van obligaties en aandelen, beschikt over een beleggingshorizon van minstens 8 jaar en bereid is om een middelgroot-laag beleggingsrisico te dragen.

### Aanbevolen periode van bezit

De aanbevolen periode van bezit is 8 jaar.

### Wat zijn de risico's en wat kan ik ervoor terugkrijgen?

- **Risico-indicator**



De samenvattende risico-indicator is een richtsnoer voor het risiconiveau van dit product ten opzichte van andere producten. De indicator laat zien hoe groot de kans is dat beleggers verliezen op het product wegens marktontwikkelingen of doordat er geen geld voor betaling is.

Wij hebben dit product ingedeeld in klasse 3 uit 7; dat is een middelgroot-lage risicoklasse.

Dat betekent dat de potentiële verliezen op toekomstige prestaties worden geschat als middelgroot-laag en dat de kans dat wij u niet kunnen betalen wegens een slechte markt klein is.

Omdat dit product niet beschermd is tegen toekomstige marktprestaties, kunt u uw belegging geheel of gedeeltelijk verliezen.

Als wij u niet kunnen uitbetalen wat u verschuldigd is, zou u uw gehele inleg kunnen verliezen.

- **Prestatiescenario's**

Belegging 10.000 EUR		1 jaar	4 jaar	8 jaar
<b>Scenario's bij leven</b>				
<b>Stressscenario</b>	<b>Wat kunt u terugkrijgen na kosten</b>	7.745 EUR	6.672 EUR	5.763 EUR
	Gemiddeld rendement per jaar	-22,55 %	-9,62 %	-6,66 %
<b>Ongunstig scenario</b>	<b>Wat kunt u terugkrijgen na kosten</b>	8.484 EUR	8.766 EUR	9.516 EUR
	Gemiddeld rendement per jaar	-15,16 %	-3,24 %	-0,62 %
<b>Gematigd scenario</b>	<b>Wat kunt u terugkrijgen na kosten</b>	9.748 EUR	11.444 EUR	13.797 EUR
	Gemiddeld rendement per jaar	-2,52 %	3,43 %	4,10 %
<b>Gunstig scenario</b>	<b>Wat kunt u terugkrijgen na kosten</b>	10.844 EUR	14.465 EUR	19.367 EUR
	Gemiddeld rendement per jaar	8,44 %	9,67 %	8,61 %
<b>Scenario bij overlijden</b>				
<b>Overlijden</b>	<b>Wat uw begunstigden kunnen terugkrijgen na kosten</b>	9.947 EUR	11.444 EUR	13.797 EUR

Deze tabel laat zien hoeveel geld u zou kunnen terugkrijgen in de komende 8 jaar, in verschillende scenario's, als u 10.000 EUR inlegt.

De weergegeven scenario's illustreren het mogelijke rendement op uw belegging. U kunt ze vergelijken met de scenario's van andere producten.



De weergegeven scenario's zijn een schatting van de toekomstige prestatie op basis van gegevens uit het verleden over hoe de waarde van deze belegging varieert en geven geen exacte indicatie. Wat u ontvangt, hangt af van hoe de markt presteert en hoelang u de belegging/het product aanhoudt.

Het stressscenario toont wat u zou kunnen terugkrijgen in extreme marktomstandigheden en houdt geen rekening met de situatie waarin wij u niet kunnen betalen.

De weergegeven bedragen zijn inclusief alle kosten van het product zelf, maar mogelijk niet inclusief alle kosten die u betaalt aan uw adviseur of distributeur. In de bedragen is geen rekening gehouden met uw persoonlijke fiscale situatie, die eveneens van invloed kan zijn op hoeveel u terugkrijgt.

## Wat zijn de kosten?

De verlaging van de opbrengst (RIY: reduction in yield) laat zien welk effect de totale door u te betalen kosten hebben op uw mogelijke beleggingsrendement. De totale kosten omvatten eenmalige en lopende kosten.

De bedragen die hier zijn weergegeven, zijn de cumulatieve kosten van deze beleggingsoptie voor 3 verschillende perioden van bezit. Potentiële sancties wegens vroegtijdige uitstap zijn inbegrepen. De bedragen zijn gebaseerd op de veronderstelling dat u eenmalig 10.000 EUR inlegt.

Deze getallen zijn schattingen en kunnen in de toekomst veranderen.

De persoon die u dit product verkoopt of die u adviseert over dit product, brengt u mogelijk andere kosten in rekening. In dat geval geeft die persoon u informatie over die kosten en laat hij of zij zien welk effect alle kosten in de loop van de tijd op uw belegging zullen hebben.

<b>Kosten in de loop van de tijd</b>				
<b>Belegging Scenario's</b>	<b>10.000 EUR</b>	<b>Indien u verkoopt na 1 jaar</b>	<b>Indien u verkoopt na 4 jaar</b>	<b>Indien u verkoopt na 8 jaar</b>
Totale kosten		1.013 EUR	1.522 EUR	2.634 EUR
Effect op rendement (RIY) per jaar		10,55 %	3,82 %	3,02 %

Onderstaande tabel toont het effect dat de verschillende soorten kosten elk jaar hebben op uw mogelijke beleggingsrendement aan het eind van de aanbevolen periode van bezit en verklaart de betekenis van de verschillende kostencategorieën.

<b>Deze tabel toont het effect op het rendement per jaar</b>			
<b>Eenmalige kosten</b>	Instapkosten	0,81 %	Het effect van de kosten wanneer u uw inleg doet. Dat is het maximum dat u zult betalen, mogelijk betaalt u minder. Het omvat eveneens de kosten voor de distributie van uw product.
	Uitstapkosten	0 %	Het effect van de uitstapkosten wanneer uw belegging vervalt.
<b>Lopende kosten</b>	Portefeuille-transactiekosten	0 %	Het effect van de kosten als wij onderliggende beleggingen voor het product aankopen of verkopen.
	Andere lopende kosten	2,21 %	Het effect van de kosten die wij elk jaar afnemen voor het beheer van uw beleggingen, zoals aangegeven in de tabel hierboven.

## BMIPs Growth

### Beleggingsbeleid

De activa van het interne beleggingsfonds BMIPs Growth van Baloise Insurance worden voor 100 % belegd in het onderliggende beleggingsfonds BMIPs Growth (ISIN-code: LU2242191307), dat beheerd wordt door fondsbeheerder BlackRock (Luxembourg) SA.

Het fonds belegt indirect via Exchange Traded Funds (ETF) en andere Indexfondsen in een brede selectie van financiële activa, waaronder: aandelen, aandelenfondsen, vastrentende producten zoals obligaties, alternatieve beleggingen (zoals grondstoffen) en cash. Het BMIPs Growth-fonds zal voor maximaal 90 % investeren in aandelen en voor maximaal 20 % worden blootgesteld aan obligaties zonder kwaliteitsrating (non-investment grade).

### Beoogde retailbelegger

Dit tak23-fonds richt zich tot de retailbelegger met kennis en praktische ervaring op het vlak van tak23-fondsen die kiest voor het rendement van een beleggingsfonds dat hoofdzakelijk belegt in ETFs van aandelen, beschikt over een beleggingshorizon van minstens 8 jaar en bereid is om een middelgroot beleggingsrisico te dragen.

### Aanbevolen periode van bezit

De aanbevolen periode van bezit is 8 jaar.

### Wat zijn de risico's en wat kan ik ervoor terugkrijgen?

- **Risico-indicator**

1	2	3	4	5	6	7
← lager risico						hoger risico →
 De risico-indicator is gebaseerd op de aanname dat u het product 8 jaar in bezit houdt. Het daadwerkelijke risico kan sterk variëren indien u in een vroeg stadium verkoopt en u kunt minder terugkrijgen.						

De samenvattende risico-indicator is een richtsnoer voor het risiconiveau van dit product ten opzichte van andere producten. De indicator laat zien hoe groot de kans is dat beleggers verliezen op het product wegens marktontwikkelingen of doordat er geen geld voor betaling is.

Wij hebben dit product ingedeeld in klasse 4 uit 7; dat is een middelgrote risicoklasse.

Dat betekent dat de potentiële verliezen op toekomstige prestaties worden geschat als middelgroot en dat de kans dat wij u niet kunnen betalen wegens een slechte markt aanwezig is.

Omdat dit product niet beschermd is tegen toekomstige marktprestaties, kunt u uw belegging geheel of gedeeltelijk verliezen.

Als wij u niet kunnen uitbetalen wat u verschuldigd is, zou u uw gehele inleg kunnen verliezen.

- **Prestatiescenario's**

Belegging 10.000 EUR		1 jaar	4 jaar	8 jaar
<b>Scenario's bij leven</b>				
<b>Stressscenario</b>	<b>Wat kunt u terugkrijgen na kosten</b>	7.199 EUR	5.714 EUR	4.578 EUR
	Gemiddeld rendement per jaar	-28,01 %	-13,06 %	-9,31 %
<b>Ongunstig scenario</b>	<b>Wat kunt u terugkrijgen na kosten</b>	8.447 EUR	9.156 EUR	10.749 EUR
	Gemiddeld rendement per jaar	-15,53 %	-2,18 %	0,91 %
<b>Gematigd scenario</b>	<b>Wat kunt u terugkrijgen na kosten</b>	9.988 EUR	12.669 EUR	16.932 EUR
	Gemiddeld rendement per jaar	-0,12 %	6,09 %	6,80 %
<b>Gunstig scenario</b>	<b>Wat kunt u terugkrijgen na kosten</b>	11.490 EUR	17.055 EUR	25.950 EUR
	Gemiddeld rendement per jaar	14,90 %	14,28 %	12,66 %
<b>Scenario bij overlijden</b>				
<b>Overlijden</b>	<b>Wat uw begunstigden kunnen terugkrijgen na kosten</b>	10.192 EUR	12.669 EUR	16.932 EUR

Deze tabel laat zien hoeveel geld u zou kunnen terugkrijgen in de komende 8 jaar, in verschillende scenario's, als u 10.000 EUR inlegt.

De weergegeven scenario's illustreren het mogelijke rendement op uw belegging. U kunt ze vergelijken met de scenario's van andere producten.

De weergegeven scenario's zijn een schatting van de toekomstige prestatie op basis van gegevens uit het verleden over hoe de waarde van deze belegging varieert en geven geen exacte indicatie. Wat u ontvangt, hangt af van hoe de markt presteert en hoelang u de belegging/het product aanhoudt.

Het stressscenario toont wat u zou kunnen terugkrijgen in extreme marktomstandigheden en houdt geen rekening met de situatie waarin wij u niet kunnen betalen.

De weergegeven bedragen zijn inclusief alle kosten van het product zelf, maar mogelijk niet inclusief alle kosten die u betaalt aan uw adviseur of distributeur. In de bedragen is geen rekening gehouden met uw persoonlijke fiscale situatie, die eveneens van invloed kan zijn op hoeveel u terugkrijgt.

## Wat zijn de kosten?

De verlaging van de opbrengst (RIY: reduction in yield) laat zien welk effect de totale door u te betalen kosten hebben op uw mogelijke beleggingsrendement. De totale kosten omvatten eenmalige en lopende kosten.

De bedragen die hier zijn weergegeven, zijn de cumulatieve kosten van deze beleggingsoptie voor 3 verschillende perioden van bezit. Potentiële sancties wegens vroegtijdige uitstap zijn inbegrepen. De bedragen zijn gebaseerd op de veronderstelling dat u eenmalig 10.000 EUR inlegt.

Deze getallen zijn schattingen en kunnen in de toekomst veranderen.

De persoon die u dit product verkoopt of die u adviseert over dit product, brengt u mogelijk andere kosten in rekening. In dat geval geeft die persoon u informatie over die kosten en laat hij of zij zien welk effect alle kosten in de loop van de tijd op uw belegging zullen hebben.

<b>Kosten in de loop van de tijd</b>			
<b>Belegging 10.000 EUR Scenario's</b>	<b>Indien u verkoopt na 1 jaar</b>	<b>Indien u verkoopt na 4 jaar</b>	<b>Indien u verkoopt na 8 jaar</b>
Totale kosten	1.022 EUR	1.580 EUR	2.892 EUR
Effect op rendement (RIY) per jaar	10,77 %	3,89 %	3,06 %

Onderstaande tabel toont het effect dat de verschillende soorten kosten elk jaar hebben op uw mogelijke beleggingsrendement aan het eind van de aanbevolen periode van bezit en verklaart de betekenis van de verschillende kostencategorieën.

<b>Deze tabel toont het effect op het rendement per jaar</b>			
<b>Enmalige kosten</b>	Instapkosten	0,83 %	Het effect van de kosten wanneer u uw inleg doet. Dat is het maximum dat u zult betalen, mogelijk betaalt u minder. Het omvat eveneens de kosten voor de distributie van uw product.
	Uitstapkosten	0 %	Het effect van de uitstapkosten wanneer uw belegging vervalt.
<b>Lopende kosten</b>	Portefeuille-transactiekosten	0 %	Het effect van de kosten als wij onderliggende beleggingen voor het product aankopen of verkopen.
	Andere lopende kosten	2,23 %	Het effect van de kosten die wij elk jaar afnemen voor het beheer van uw beleggingen, zoals aangegeven in de tabel hierboven.

## BFI Global Equity Select

### Beleggingsbeleid

De activa van het interne beleggingsfonds Global Equity Select worden voor 100 % belegd in het onderliggende beleggingsfonds BFI Global Equity Select (ISIN-code: LU2247547289), dat beheerd wordt door fondsbeheerder MDO Management Company SA.

Het fonds is een actief beheerd dakfonds (een fonds van fondsen) dat belegt in aandelenfondsen. Het fonds belegt wereldwijd in aandelen uit zowel OESO-landen als andere landen in Europa, Azië, Latijns-Amerika en andere opkomende markten. De 'MSCI All Country World Index' dient als leidraad voor de allocatie van het belegd kapitaal over de regio's. Het is ook mogelijk dat er wordt belegd in aandelenfondsen van bedrijven met een relatief kleine marktkapitalisatie (small caps).

### Beoogde retailbelegger

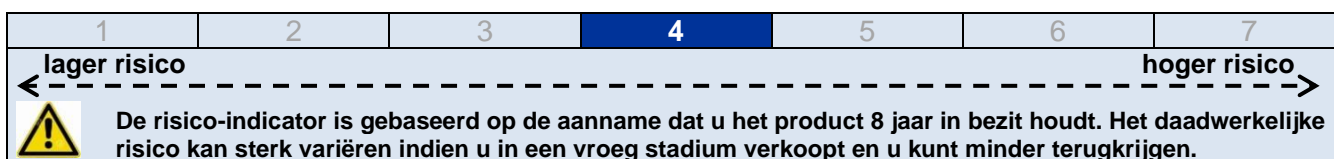
Dit tak23-fonds richt zich tot de retailbelegger met kennis en praktische ervaring op het vlak van tak23-fondsen die kiest voor het rendement van een beleggingsfonds dat hoofdzakelijk belegt in aandelen, beschikt over een beleggingshorizon van minstens 8 jaar en bereid is om een middelgroot beleggingsrisico te dragen.

### Aanbevolen periode van bezit

De aanbevolen periode van bezit is 8 jaar.

### Wat zijn de risico's en wat kan ik ervoor terugkrijgen?

- **Risico-indicator**



De samenvattende risico-indicator is een richtsnoer voor het risiconiveau van dit product ten opzichte van andere producten. De indicator laat zien hoe groot de kans is dat beleggers verliezen op het product wegens marktontwikkelingen of doordat er geen geld voor betaling is.

Wij hebben dit product ingedeeld in klasse 4 uit 7; dat is een middelgrote risicoklasse.

Dat betekent dat de potentiële verliezen op toekomstige prestaties worden geschat als middelgroot en dat de kans dat wij u niet kunnen betalen wegens een slechte markt aanwezig is.

Omdat dit product niet beschermd is tegen toekomstige marktprestaties, kunt u uw belegging geheel of gedeeltelijk verliezen.

Als wij u niet kunnen uitbetalen wat u verschuldigd is, zou u uw gehele inleg kunnen verliezen.

- **Prestatiescenario's**

Belegging 10.000 EUR		1 jaar	4 jaar	8 jaar
<b>Scenario's bij leven</b>				
<b>Stressscenario</b>	<b>Wat kunt u terugkrijgen na kosten</b>	6.238 EUR	4.200 EUR	2.875 EUR
	Gemiddeld rendement per jaar	-37,62 %	-19,50 %	-14,43 %
<b>Ongunstig scenario</b>	<b>Wat kunt u terugkrijgen na kosten</b>	8.474 EUR	10.205 EUR	14.136 EUR
	Gemiddeld rendement per jaar	-15,26 %	0,51 %	4,42 %
<b>Gematigd scenario</b>	<b>Wat kunt u terugkrijgen na kosten</b>	10.515 EUR	15.566 EUR	25.564 EUR
	Gemiddeld rendement per jaar	5,15 %	11,70 %	12,45 %
<b>Gunstig scenario</b>	<b>Wat kunt u terugkrijgen na kosten</b>	12.698 EUR	23.107 EUR	44.991 EUR
	Gemiddeld rendement per jaar	26,98 %	23,29 %	20,68 %
<b>Scenario bij overlijden</b>				
<b>Overlijden</b>	<b>Wat uw begunstigden kunnen terugkrijgen na kosten</b>	10.730 EUR	15.566 EUR	25.564 EUR

Deze tabel laat zien hoeveel geld u zou kunnen terugkrijgen in de komende 8 jaar, in verschillende scenario's, als u 10.000 EUR inlegt.

De weergegeven scenario's illustreren het mogelijke rendement op uw belegging. U kunt ze vergelijken met de scenario's van andere producten.

De weergegeven scenario's zijn een schatting van de toekomstige prestatie op basis van gegevens uit het verleden over hoe de waarde van deze belegging varieert en geven geen exacte indicatie. Wat u ontvangt, hangt af van hoe de markt presteert en hoelang u de belegging/het product aanhoudt.

Het stressscenario toont wat u zou kunnen terugkrijgen in extreme marktomstandigheden en houdt geen rekening met de situatie waarin wij u niet kunnen betalen.

De weergegeven bedragen zijn inclusief alle kosten van het product zelf, maar mogelijk niet inclusief alle kosten die u betaalt aan uw adviseur of distributeur. In de bedragen is geen rekening gehouden met uw persoonlijke fiscale situatie, die eveneens van invloed kan zijn op hoeveel u terugkrijgt.

## Wat zijn de kosten?

De verlaging van de opbrengst (RIY: reduction in yield) laat zien welk effect de totale door u te betalen kosten hebben op uw mogelijke beleggingsrendement. De totale kosten omvatten eenmalige en lopende kosten.

De bedragen die hier zijn weergegeven, zijn de cumulatieve kosten van deze beleggingsoptie voor 3 verschillende perioden van bezit. Potentiële sancties wegens vroegtijdige uitstap zijn inbegrepen. De bedragen zijn gebaseerd op de veronderstelling dat u eenmalig 10.000 EUR inlegt.

Deze getallen zijn schattingen en kunnen in de toekomst veranderen.

De persoon die u dit product verkoopt of die u adviseert over dit product, brengt u mogelijk andere kosten in rekening. In dat geval geeft die persoon u informatie over die kosten en laat hij of zij zien welk effect alle kosten in de loop van de tijd op uw belegging zullen hebben.

<b>Kosten in de loop van de tijd</b>			
<b>Belegging 10.000 EUR Scenario's</b>	<b>Indien u verkoopt na 1 jaar</b>	<b>Indien u verkoopt na 4 jaar</b>	<b>Indien u verkoopt na 8 jaar</b>
Totale kosten	1.153 EUR	2.250 EUR	4.962 EUR
Effect op rendement (RIY) per jaar	12,35 %	5,10 %	4,23 %

Onderstaande tabel toont het effect dat de verschillende soorten kosten elk jaar hebben op uw mogelijke beleggingsrendement aan het eind van de aanbevolen periode van bezit en verklaart de betekenis van de verschillende kostencategorieën.

<b>Deze tabel toont het effect op het rendement per jaar</b>			
<b>Enmalige kosten</b>	Instapkosten	0,87 %	Het effect van de kosten wanneer u uw inleg doet. Dat is het maximum dat u zult betalen, mogelijk betaalt u minder. Het omvat eveneens de kosten voor de distributie van uw product.
	Uitstapkosten	0 %	Het effect van de uitstapkosten wanneer uw belegging vervalt.
<b>Lopende kosten</b>	Portefeuille-transactiekosten	0 %	Het effect van de kosten als wij onderliggende beleggingen voor het product aankopen of verkopen.
	Andere lopende kosten	3,36 %	Het effect van de kosten die wij elk jaar afnemen voor het beheer van uw beleggingen, zoals aangegeven in de tabel hierboven.

## BFI Megatrends Select

### Beleggingsbeleid

De activa van het interne beleggingsfonds Megatrends Select worden voor 100 % belegd in het onderliggende beleggingsfonds BFI Megatrend Select (ISIN-code: LU2247547362), dat beheerd wordt door fondsbeheerder MDO Management Company SA.

Het fonds is een actief beheerd dakfonds (een fonds van fondsen) dat wereldwijd belegt in aandelenfondsen. Het BFI Megatrends Select-fonds richt zich daarbij op een aantal grootschalige mondiale trends die op lange termijn doorspelen. De vier megatrends waar het fonds zich op focust zijn: gezondheidszorg en demografische verandering, technologie, alternatieve energie en actuele trends (bijvoorbeeld: 'smart cities', actuele consumententrend, etc.).

### Beoogde retailbelegger

Dit tak23-fonds richt zich tot de retailbelegger met kennis en praktische ervaring op het vlak van tak23-fondsen die kiest voor het rendement van een beleggingsfonds dat hoofdzakelijk belegt in aandelen, beschikt over een beleggingshorizon van minstens 8 jaar en bereid is om een middelgroot beleggingsrisico te dragen.

### Aanbevolen periode van bezit

De aanbevolen periode van bezit is 8 jaar.

### Wat zijn de risico's en wat kan ik ervoor terugkrijgen?

- **Risico-indicator**



De samenvattende risico-indicator is een richtsnoer voor het risiconiveau van dit product ten opzichte van andere producten. De indicator laat zien hoe groot de kans is dat beleggers verliezen op het product wegens marktontwikkelingen of doordat er geen geld voor betaling is.

Wij hebben dit product ingedeeld in klasse 4 uit 7; dat is een middelgrote risicoklasse.

Dat betekent dat de potentiële verliezen op toekomstige prestaties worden geschat als middelgroot en dat de kans dat wij u niet kunnen betalen wegens een slechte markt aanwezig is.

Omdat dit product niet beschermd is tegen toekomstige marktprestaties, kunt u uw belegging geheel of gedeeltelijk verliezen.

Als wij u niet kunnen uitbetalen wat u verschuldigd is, zou u uw gehele inleg kunnen verliezen.

- **Prestatiescenario's**

Belegging 10.000 EUR		1 jaar	4 jaar	8 jaar
<b>Scenario's bij leven</b>				
<b>Stressscenario</b>	<b>Wat kunt u terugkrijgen na kosten</b>	6.071 EUR	3.960 EUR	2.627 EUR
	Gemiddeld rendement per jaar	-39,29 %	-20,67 %	-15,39 %
<b>Ongunstig scenario</b>	<b>Wat kunt u terugkrijgen na kosten</b>	8.356 EUR	10.115 EUR	14.277 EUR
	Gemiddeld rendement per jaar	-16,44 %	0,29 %	4,55 %
<b>Gematigd scenario</b>	<b>Wat kunt u terugkrijgen na kosten</b>	10.622 EUR	16.182 EUR	27.612 EUR
	Gemiddeld rendement per jaar	6,22 %	12,79 %	13,54 %
<b>Gunstig scenario</b>	<b>Wat kunt u terugkrijgen na kosten</b>	13.115 EUR	25.146 EUR	51.870 EUR
	Gemiddeld rendement per jaar	31,15%	25,93 %	22,85 %
<b>Scenario bij overlijden</b>				
<b>Overlijden</b>	<b>Wat uw begunstigden kunnen terugkrijgen na kosten</b>	10.839 EUR	16.182 EUR	27.612 EUR

Deze tabel laat zien hoeveel geld u zou kunnen terugkrijgen in de komende 8 jaar, in verschillende scenario's, als u 10.000 EUR inlegt.

De weergegeven scenario's illustreren het mogelijke rendement op uw belegging. U kunt ze vergelijken met de scenario's van andere producten.

De weergegeven scenario's zijn een schatting van de toekomstige prestatie op basis van gegevens uit het verleden over hoe de waarde van deze belegging varieert en geven geen exacte indicatie. Wat u ontvangt, hangt af van hoe de markt presteert en hoelang u de belegging/het product aanhoudt.

Het stressscenario toont wat u zou kunnen terugkrijgen in extreme marktomstandigheden en houdt geen rekening met de situatie waarin wij u niet kunnen betalen.

De weergegeven bedragen zijn inclusief alle kosten van het product zelf, maar mogelijk niet inclusief alle kosten die u betaalt aan uw adviseur of distributeur. In de bedragen is geen rekening gehouden met uw persoonlijke fiscale situatie, die eveneens van invloed kan zijn op hoeveel u terugkrijgt.

## Wat zijn de kosten?

De verlaging van de opbrengst (RIY: reduction in yield) laat zien welk effect de totale door u te betalen kosten hebben op uw mogelijke beleggingsrendement. De totale kosten omvatten eenmalige en lopende kosten.

De bedragen die hier zijn weergegeven, zijn de cumulatieve kosten van deze beleggingsoptie voor 3 verschillende perioden van bezit. Potentiële sancties wegens vroegtijdige uitstap zijn inbegrepen. De bedragen zijn gebaseerd op de veronderstelling dat u eenmalig 10.000 EUR inlegt.

Deze getallen zijn schattingen en kunnen in de toekomst veranderen.

De persoon die u dit product verkoopt of die u adviseert over dit product, brengt u mogelijk andere kosten in rekening. In dat geval geeft die persoon u informatie over die kosten en laat hij of zij zien welk effect alle kosten in de loop van de tijd op uw belegging zullen hebben.

<b>Kosten in de loop van de tijd</b>				
<b>Belegging Scenario's</b>	<b>10.000 EUR</b>	<b>Indien u verkoopt na 1 jaar</b>	<b>Indien u verkoopt na 4 jaar</b>	<b>Indien u verkoopt na 8 jaar</b>
Totale kosten		1.164 EUR	2.321 EUR	5.260 EUR
Effect op rendement (RIY) per jaar		12,52 %	5,19 %	4,31 %

Onderstaande tabel toont het effect dat de verschillende soorten kosten elk jaar hebben op uw mogelijke beleggingsrendement aan het eind van de aanbevolen periode van bezit en verklaart de betekenis van de verschillende kostencategorieën.

<b>Deze tabel toont het effect op het rendement per jaar</b>			
<b>Eenmalige kosten</b>	Instapkosten	0,88 %	Het effect van de kosten wanneer u uw inleg doet. Dat is het maximum dat u zult betalen, mogelijk betaalt u minder. Het omvat eveneens de kosten voor de distributie van uw product.
	Uitstapkosten	0 %	Het effect van de uitstapkosten wanneer uw belegging vervalt.
<b>Lopende kosten</b>	Portefeuille-transactiekosten	0 %	Het effect van de kosten als wij onderliggende beleggingen voor het product aankopen of verkopen.
	Andere lopende kosten	3,43 %	Het effect van de kosten die wij elk jaar afnemen voor het beheer van uw beleggingen, zoals aangegeven in de tabel hierboven.

## BFI Multi Asset Select

### Beleggingsbeleid

De activa van het interne beleggingsfonds Multi Asset Select worden voor 100 % belegd in het onderliggende beleggingsfonds BFI Multi Asset Select (ISIN-code: LU2247547446), dat beheerd wordt door fondsbeheerder MDO Management Company SA.

Het fonds is een actief beheerd dakfonds (een fonds van fondsen) dat wereldwijd belegt in aandelenfondsen, obligatiefondsen, gemengde fondsen en geldmarktfondsen. Het BFI Multi Asset-fonds streeft naar een evenwichtige spreiding van risico's door te beleggen in verschillende soorten financiële activa, maar ook door de beleggingen geografisch en over verschillende valutagebieden te spreiden.

### Beoogde retailbelegger


Dit tak23-fonds richt zich tot de retailbelegger met kennis en praktische ervaring op het vlak van tak23-fondsen die kiest voor het rendement van een beleggingsfonds dat belegt in obligaties en aandelen, beschikt over een beleggingshorizon van minstens 8 jaar en bereid is om een middelgroot-laag beleggingsrisico te dragen.

### Aanbevolen periode van bezit

De aanbevolen periode van bezit is 8 jaar.

### Wat zijn de risico's en wat kan ik ervoor terugkrijgen?

- **Risico-indicator**

1	2	3	4	5	6	7
← lager risico						hoger risico →
 De risico-indicator is gebaseerd op de aanname dat u het product 8 jaar in bezit houdt. Het daadwerkelijke risico kan sterk variëren indien u in een vroeg stadium verkoopt en u kunt minder terugkrijgen.						

De samenvattende risico-indicator is een richtsnoer voor het risiconiveau van dit product ten opzichte van andere producten. De indicator laat zien hoe groot de kans is dat beleggers verliezen op het product wegens marktontwikkelingen of doordat er geen geld voor betaling is.

Wij hebben dit product ingedeeld in klasse 3 uit 7; dat is een middelgroot-lage risicoklasse.

Dat betekent dat de potentiële verliezen op toekomstige prestaties worden geschat als middelgroot-laag en dat de kans dat wij u niet kunnen betalen wegens een slechte markt klein is.

Omdat dit product niet beschermd is tegen toekomstige marktprestaties, kunt u uw belegging geheel of gedeeltelijk verliezen.

Als wij u niet kunnen uitbetalen wat u verschuldigd is, zou u uw gehele inleg kunnen verliezen.

- **Prestatiescenario's**

Belegging 10.000 EUR		1 jaar	4 jaar	8 jaar
<b>Scenario's bij leven</b>				
<b>Stressscenario</b>	<b>Wat kunt u terugkrijgen na kosten</b>	7.870 EUR	6.850 EUR	5.970 EUR
	Gemiddeld rendement per jaar	-21,30 %	-9,02 %	-6,24 %
<b>Ongunstig scenario</b>	<b>Wat kunt u terugkrijgen na kosten</b>	8.784 EUR	9.431 EUR	10.596 EUR
	Gemiddeld rendement per jaar	-12,16 %	-1,45 %	0,73 %
<b>Gematigd scenario</b>	<b>Wat kunt u terugkrijgen na kosten</b>	9.708 EUR	11.470 EUR	13.945 EUR
	Gemiddeld rendement per jaar	-2,92 %	3,49 %	4,24 %
<b>Gunstig scenario</b>	<b>Wat kunt u terugkrijgen na kosten</b>	10.603 EUR	13.784 EUR	18.136 EUR
	Gemiddeld rendement per jaar	6,03 %	8,35 %	7,73 %
<b>Scenario bij overlijden</b>				
<b>Overlijden</b>	<b>Wat uw begunstigden kunnen terugkrijgen na kosten</b>	9.906 EUR	11.470 EUR	13.945 EUR

Deze tabel laat zien hoeveel geld u zou kunnen terugkrijgen in de komende 8 jaar, in verschillende scenario's, als u 10.000 EUR inlegt.



De weergegeven scenario's illustreren het mogelijke rendement op uw belegging. U kunt ze vergelijken met de scenario's van andere producten.

De weergegeven scenario's zijn een schatting van de toekomstige prestatie op basis van gegevens uit het verleden over hoe de waarde van deze belegging varieert en geven geen exacte indicatie. Wat u ontvangt, hangt af van hoe de markt presteert en hoelang u de belegging/het product aanhoudt.

Het stressscenario toont wat u zou kunnen terugkrijgen in extreme marktomstandigheden en houdt geen rekening met de situatie waarin wij u niet kunnen betalen.

De weergegeven bedragen zijn inclusief alle kosten van het product zelf, maar mogelijk niet inclusief alle kosten die u betaalt aan uw adviseur of distributeur. In de bedragen is geen rekening gehouden met uw persoonlijke fiscale situatie, die eveneens van invloed kan zijn op hoeveel u terugkrijgt.

## Wat zijn de kosten?

De verlaging van de opbrengst (RIY: reduction in yield) laat zien welk effect de totale door u te betalen kosten hebben op uw mogelijke beleggingsrendement. De totale kosten omvatten eenmalige en lopende kosten.

De bedragen die hier zijn weergegeven, zijn de cumulatieve kosten van deze beleggingsoptie voor 3 verschillende perioden van bezit. Potentiële sancties wegens vroegtijdige uitstap zijn inbegrepen. De bedragen zijn gebaseerd op de veronderstelling dat u eenmalig 10.000 EUR inlegt.

Deze getallen zijn schattingen en kunnen in de toekomst veranderen.

De persoon die u dit product verkoopt of die u adviseert over dit product, brengt u mogelijk andere kosten in rekening. In dat geval geeft die persoon u informatie over die kosten en laat hij of zij zien welk effect alle kosten in de loop van de tijd op uw belegging zullen hebben.

<b>Kosten in de loop van de tijd</b>			
<b>Belegging 10.000 EUR Scenario's</b>	<b>Indien u verkoopt na 1 jaar</b>	<b>Indien u verkoopt na 4 jaar</b>	<b>Indien u verkoopt na 8 jaar</b>
Totale kosten	1.107 EUR	1.933 EUR	3.555 EUR
Effect op rendement (RIY) per jaar	11,51 %	4,81 %	4,01 %

Onderstaande tabel toont het effect dat de verschillende soorten kosten elk jaar hebben op uw mogelijke beleggingsrendement aan het eind van de aanbevolen periode van bezit en verklaart de betekenis van de verschillende kostencategorieën.

<b>Deze tabel toont het effect op het rendement per jaar</b>			
<b>Enmalige kosten</b>	Instapkosten	0,81 %	Het effect van de kosten wanneer u uw inleg doet. Dat is het maximum dat u zult betalen, mogelijk betaalt u minder. Het omvat eveneens de kosten voor de distributie van uw product.
	Uitstapkosten	0 %	Het effect van de uitstapkosten wanneer uw belegging vervalt.
<b>Lopende kosten</b>	Portefeuille-transactiekosten	0 %	Het effect van de kosten als wij onderliggende beleggingen voor het product aankopen of verkopen.
	Andere lopende kosten	3,20 %	Het effect van de kosten die wij elk jaar afnemen voor het beheer van uw beleggingen, zoals aangegeven in de tabel hierboven.

## BFI Positive Impact Select

### Beleggingsbeleid

De activa van het interne beleggingsfonds Positive Impact Select worden voor 100 % belegd in het onderliggende beleggingsfonds BFI Positive Impact Select (ISIN-code: LU2247547529), dat beheerd wordt door fondsbeheerder MDO Management Company SA.

Het fonds is een actief beheerd dakfonds (een fonds van fondsen) dat wereldwijd belegt in aandelenfondsen, obligatiefondsen, gemengde fondsen en geldmarktfondsen. Het BFI Positive Impact Select-fonds belegt in doelfondsen die, naast een goed financieel rendement, een meetbare en positieve impact hebben op het milieu en de maatschappij. Er wordt enkel geïnvesteerd in fondsen die voldoen aan een minimumnorm op het gebied van milieu, maatschappij en goed bestuur (ESG), en die waar mogelijk in overeenstemming zijn met de duurzame-ontwikkelingsdoelstellingen van de Verenigde Naties.

### Beoogde retailbelegger


Dit tak23-fonds richt zich tot de retailbelegger met kennis en praktische ervaring op het vlak van tak23-fondsen die kiest voor het rendement van een beleggingsfonds dat belegt in obligaties en aandelen, beschikt over een beleggingshorizon van minstens 8 jaar en bereid is om een middelgroot-laag beleggingsrisico te dragen.

### Aanbevolen periode van bezit

De aanbevolen periode van bezit is 8 jaar.

### Wat zijn de risico's en wat kan ik ervoor terugkrijgen?

- **Risico-indicator**

1	2	3	4	5	6	7
← lager risico						hoger risico →
 De risico-indicator is gebaseerd op de aanname dat u het product 8 jaar in bezit houdt. Het daadwerkelijke risico kan sterk variëren indien u in een vroeg stadium verkoopt en u kunt minder terugkrijgen.						

De samenvattende risico-indicator is een richtsnoer voor het risiconiveau van dit product ten opzichte van andere producten. De indicator laat zien hoe groot de kans is dat beleggers verliezen op het product wegens marktontwikkelingen of doordat er geen geld voor betaling is.

Wij hebben dit product ingedeeld in klasse 3 uit 7; dat is een middelgroot-lage risicoklasse.

Dat betekent dat de potentiële verliezen op toekomstige prestaties worden geschat als middelgroot-laag en dat de kans dat wij u niet kunnen betalen wegens een slechte markt klein is.

Omdat dit product niet beschermd is tegen toekomstige marktprestaties, kunt u uw belegging geheel of gedeeltelijk verliezen.

Als wij u niet kunnen uitbetalen wat u verschuldigd is, zou u uw gehele inleg kunnen verliezen.

- **Prestatiescenario's**

Belegging 10.000 EUR		1 jaar	4 jaar	8 jaar
<b>Scenario's bij leven</b>				
<b>Stressscenario</b>	<b>Wat kunt u terugkrijgen na kosten</b>	7.490 EUR	6.194 EUR	5.154 EUR
	Gemiddeld rendement per jaar	-25,10 %	-11,28 %	-7,95 %
<b>Ongunstig scenario</b>	<b>Wat kunt u terugkrijgen na kosten</b>	8.576 EUR	9.079 EUR	10.161 EUR
	Gemiddeld rendement per jaar	-14,24 %	-2,39 %	0,20 %
<b>Gematigd scenario</b>	<b>Wat kunt u terugkrijgen na kosten</b>	9.777 EUR	11.724 EUR	14.540 EUR
	Gemiddeld rendement per jaar	-2,23 %	4,06 %	4,79 %
<b>Gunstig scenario</b>	<b>Wat kunt u terugkrijgen na kosten</b>	10.939 EUR	14.857 EUR	20.416 EUR
	Gemiddeld rendement per jaar	9,39 %	10,40 %	9,33 %
<b>Scenario bij overlijden</b>				
<b>Overlijden</b>	<b>Wat uw begunstigten kunnen terugkrijgen na kosten</b>	9.977 EUR	11.724 EUR	14.540 EUR

Deze tabel laat zien hoeveel geld u zou kunnen terugkrijgen in de komende 8 jaar, in verschillende scenario's, als u 10.000 EUR inlegt.

De weergegeven scenario's illustreren het mogelijke rendement op uw belegging. U kunt ze vergelijken met de scenario's van andere producten.

De weergegeven scenario's zijn een schatting van de toekomstige prestatie op basis van gegevens uit het verleden over hoe de waarde van deze belegging varieert en geven geen exacte indicatie. Wat u ontvangt, hangt af van hoe de markt presteert en hoelang u de belegging/het product aanhoudt.

Het stressscenario toont wat u zou kunnen terugkrijgen in extreme marktomstandigheden en houdt geen rekening met de situatie waarin wij u niet kunnen betalen.

De weergegeven bedragen zijn inclusief alle kosten van het product zelf, maar mogelijk niet inclusief alle kosten die u betaalt aan uw adviseur of distributeur. In de bedragen is geen rekening gehouden met uw persoonlijke fiscale situatie, die eveneens van invloed kan zijn op hoeveel u terugkrijgt.

## Wat zijn de kosten?

De verlaging van de opbrengst (RIY: reduction in yield) laat zien welk effect de totale door u te betalen kosten hebben op uw mogelijke beleggingsrendement. De totale kosten omvatten eenmalige en lopende kosten.

De bedragen die hier zijn weergegeven, zijn de cumulatieve kosten van deze beleggingsoptie voor 3 verschillende perioden van bezit. Potentiële sancties wegens vroegtijdige uitstap zijn inbegrepen. De bedragen zijn gebaseerd op de veronderstelling dat u eenmalig 10.000 EUR inlegt.

Deze getallen zijn schattingen en kunnen in de toekomst veranderen.

De persoon die u dit product verkoopt of die u adviseert over dit product, brengt u mogelijk andere kosten in rekening. In dat geval geeft die persoon u informatie over die kosten en laat hij of zij zien welk effect alle kosten in de loop van de tijd op uw belegging zullen hebben.

<b>Kosten in de loop van de tijd</b>			
<b>Belegging 10.000 EUR Scenario's</b>	<b>Indien u verkoopt na 1 jaar</b>	<b>Indien u verkoopt na 4 jaar</b>	<b>Indien u verkoopt na 8 jaar</b>
Totale kosten	1.115 EUR	1.975 EUR	3.681 EUR
Effect op rendement (RIY) per jaar	11,62 %	4,88 %	4,07 %

Onderstaande tabel toont het effect dat de verschillende soorten kosten elk jaar hebben op uw mogelijke beleggingsrendement aan het eind van de aanbevolen periode van bezit en verklaart de betekenis van de verschillende kostencategorieën.

<b>Deze tabel toont het effect op het rendement per jaar</b>			
<b>Enmalige kosten</b>	Instapkosten	0,81 %	Het effect van de kosten wanneer u uw inleg doet. Dat is het maximum dat u zult betalen, mogelijk betaalt u minder. Het omvat eveneens de kosten voor de distributie van uw product.
	Uitstapkosten	0 %	Het effect van de uitstapkosten wanneer uw belegging vervalt.
<b>Lopende kosten</b>	Portefeuille-transactiekosten	0 %	Het effect van de kosten als wij onderliggende beleggingen voor het product aankopen of verkopen.
	Andere lopende kosten	3,26 %	Het effect van de kosten die wij elk jaar afnemen voor het beheer van uw beleggingen, zoals aangegeven in de tabel hierboven.

## BFI Real Estate and Infrastructure Select

### Beleggingsbeleid

De activa van het interne beleggingsfonds Real Estate and Infrastructure Select worden voor 100 % belegd in het onderliggende beleggingsfonds BFI Real Estate and Infrastructure Select (ISIN-code: LU2247547792), dat beheerd wordt door fondsbeheerder MDO Management Company SA.

Het fonds is een actief beheerd dakfonds (een fonds van fondsen) dat wereldwijd belegt in fondsen met vastgoedaandelen en aandelen van infrastructuurbedrijven. Het fonds kan ook beleggen in obligatiefondsen, gemengde fondsen en geldmarktfondsen, maar het volgt daarbij steeds het thema vastgoed en infrastructuur.

### Beoogde retailbelegger

Dit tak23-fonds richt zich tot de retailbelegger met kennis en praktische ervaring op het vlak van tak23-fondsen die kiest voor het rendement van een beleggingsfonds dat hoofdzakelijk belegt in aandelen, beschikt over een beleggingshorizon van minstens 8 jaar en bereid is om een middelgroot beleggingsrisico te dragen.

### Aanbevolen periode van bezit

De aanbevolen periode van bezit is 8 jaar.

### Wat zijn de risico's en wat kan ik ervoor terugkrijgen?

- **Risico-indicator**

1	2	3	4	5	6	7
← lager risico						hoger risico →
 De risico-indicator is gebaseerd op de aanname dat u het product 8 jaar in bezit houdt. Het daadwerkelijke risico kan sterk variëren indien u in een vroeg stadium verkoopt en u kunt minder terugkrijgen.						

De samenvattende risico-indicator is een richtsnoer voor het risiconiveau van dit product ten opzichte van andere producten. De indicator laat zien hoe groot de kans is dat beleggers verliezen op het product wegens marktontwikkelingen of doordat er geen geld voor betaling is.

Wij hebben dit product ingedeeld in klasse 4 uit 7; dat is een middelgrote risicoklasse.

Dat betekent dat de potentiële verliezen op toekomstige prestaties worden geschat als middelgroot en dat de kans dat wij u niet kunnen betalen wegens een slechte markt aanwezig is.

Omdat dit product niet beschermd is tegen toekomstige marktprestaties, kunt u uw belegging geheel of gedeeltelijk verliezen.

Als wij u niet kunnen uitbetalen wat u verschuldigd is, zou u uw gehele inleg kunnen verliezen.

- **Prestatiescenario's**

Belegging 10.000 EUR		1 jaar	4 jaar	8 jaar
<b>Scenario's bij leven</b>				
<b>Stressscenario</b>	<b>Wat kunt u terugkrijgen na kosten</b>	6.631 EUR	4.791 EUR	3.513 EUR
	Gemiddeld rendement per jaar	-33,69 %	-16,80 %	-12,26 %
<b>Ongunstig scenario</b>	<b>Wat kunt u terugkrijgen na kosten</b>	7.749 EUR	7.179 EUR	7.024 EUR
	Gemiddeld rendement per jaar	-22,51 %	-7,95 %	-4,32 %
<b>Gematigd scenario</b>	<b>Wat kunt u terugkrijgen na kosten</b>	9.660 EUR	11.040 EUR	12.841 EUR
	Gemiddeld rendement per jaar	-3,40 %	2,50 %	3,17 %
<b>Gunstig scenario</b>	<b>Wat kunt u terugkrijgen na kosten</b>	11.663 EUR	16.443 EUR	22.735 EUR
	Gemiddeld rendement per jaar	16,63 %	13,24 %	10,81 %
<b>Scenario bij overlijden</b>				
<b>Overlijden</b>	<b>Wat uw begunstigden kunnen terugkrijgen na kosten</b>	9.857 EUR	11.040 EUR	12.841 EUR

Deze tabel laat zien hoeveel geld u zou kunnen terugkrijgen in de komende 8 jaar, in verschillende scenario's, als u 10.000 EUR inlegt.

De weergegeven scenario's illustreren het mogelijke rendement op uw belegging. U kunt ze vergelijken met de scenario's van andere producten.

De weergegeven scenario's zijn een schatting van de toekomstige prestatie op basis van gegevens uit het verleden over hoe de waarde van deze belegging varieert en geven geen exacte indicatie. Wat u ontvangt, hangt af van hoe de markt presteert en hoelang u de belegging/het product aanhoudt.

Het stressscenario toont wat u zou kunnen terugkrijgen in extreme marktomstandigheden en houdt geen rekening met de situatie waarin wij u niet kunnen betalen.

De weergegeven bedragen zijn inclusief alle kosten van het product zelf, maar mogelijk niet inclusief alle kosten die u betaalt aan uw adviseur of distributeur. In de bedragen is geen rekening gehouden met uw persoonlijke fiscale situatie, die eveneens van invloed kan zijn op hoeveel u terugkrijgt.

## Wat zijn de kosten?

De verlaging van de opbrengst (RIY: reduction in yield) laat zien welk effect de totale door u te betalen kosten hebben op uw mogelijke beleggingsrendement. De totale kosten omvatten eenmalige en lopende kosten.

De bedragen die hier zijn weergegeven, zijn de cumulatieve kosten van deze beleggingsoptie voor 3 verschillende perioden van bezit. Potentiële sancties wegens vroegtijdige uitstap zijn inbegrepen. De bedragen zijn gebaseerd op de veronderstelling dat u eenmalig 10.000 EUR inlegt.

Deze getallen zijn schattingen en kunnen in de toekomst veranderen.

De persoon die u dit product verkoopt of die u adviseert over dit product, brengt u mogelijk andere kosten in rekening. In dat geval geeft die persoon u informatie over die kosten en laat hij of zij zien welk effect alle kosten in de loop van de tijd op uw belegging zullen hebben.

<b>Kosten in de loop van de tijd</b>				
<b>Belegging Scenario's</b>	<b>10.000 EUR</b>	<b>Indien u verkoopt na 1 jaar</b>	<b>Indien u verkoopt na 4 jaar</b>	<b>Indien u verkoopt na 8 jaar</b>
Totale kosten		1.092 EUR	1.853 EUR	3.312 EUR
Effect op rendement (RIY) per jaar		11,33 %	4,66 %	3,87 %

Onderstaande tabel toont het effect dat de verschillende soorten kosten elk jaar hebben op uw mogelijke beleggingsrendement aan het eind van de aanbevolen periode van bezit en verklaart de betekenis van de verschillende kostencategorieën.

<b>Deze tabel toont het effect op het rendement per jaar</b>			
<b>Eenmalige kosten</b>	Instapkosten	0,81 %	Het effect van de kosten wanneer u uw inleg doet. Dat is het maximum dat u zult betalen, mogelijk betaalt u minder. Het omvat eveneens de kosten voor de distributie van uw product.
	Uitstapkosten	0 %	Het effect van de uitstapkosten wanneer uw belegging vervalt.
<b>Lopende kosten</b>	Portefeuille-transactiekosten	0 %	Het effect van de kosten als wij onderliggende beleggingen voor het product aankopen of verkopen.
	Andere lopende kosten	3,06 %	Het effect van de kosten die wij elk jaar afnemen voor het beheer van uw beleggingen, zoals aangegeven in de tabel hierboven.

## BGF Euro Reserve Fund

### Beleggingsbeleid

De activa van het interne beleggingsfonds BGF Euro Reserve Fund zijn voor 100 % belegd in het onderliggende beleggingsfonds BlackRock Global Funds – Euro Reserve Fund (ISIN-code: LU0432365988) dat beheerd wordt door fondsbeheerder BlackRock Global Funds.

Het fonds belegt vooral in thesaurie-instrumenten uitgedrukt in euro met een looptijd korter dan 1 jaar en in liquiditeiten. Bij het beheer wordt gestreefd naar een opbrengst die nauw aansluit bij die op de geldmarkt.

Het BGF Euro Reserve Fund kan ook worden gebruikt om uw activa tijdelijk in onder te brengen, bijv. wanneer u uit een tak23-fonds bent gestapt, maar nog geen definitieve beslissing hebt genomen over uw mogelijke beleggingsopties.

### Beoogde retailbelegger


Dit tak23-fonds richt zich tot de retailbelegger met kennis en praktische ervaring op het vlak van tak23-fondsen die kiest voor het rendement van een beleggingsfonds dat belegt in thesaurie-instrumenten, beschikt over een beleggingshorizon van minstens 8 jaar en bereid is om een heel laag beleggingsrisico te dragen.

### Aanbevolen periode van bezit

De aanbevolen periode van bezit is 8 jaar.

### Wat zijn de risico's en wat kan ik ervoor terugkrijgen?

- **Risico-indicator**

1	2	3	4	5	6	7	
← lager risico							hoger risico →
	<b>De risico-indicator is gebaseerd op de aanname dat u het product 8 jaar in bezit houdt. Het daadwerkelijke risico kan sterk variëren indien u in een vroeg stadium verkoopt en u kunt minder terugkrijgen.</b>						

De samenvattende risico-indicator is een richtsnoer voor het risiconiveau van dit product ten opzichte van andere producten. De indicator laat zien hoe groot de kans is dat beleggers verliezen op het product wegens marktontwikkelingen of doordat er geen geld voor betaling is.

Wij hebben dit product ingedeeld in klasse 1 uit 7; dat is de laagste risicoklasse.

Dat betekent dat de potentiële verliezen op toekomstige prestaties worden geschat als heel laag en dat de kans dat wij u niet kunnen betalen wegens een slechte markt heel klein is.

Omdat dit product niet beschermd is tegen toekomstige marktprestaties, kunt u uw belegging geheel of gedeeltelijk verliezen.

Als wij u niet kunnen uitbetalen wat u verschuldigd is, zou u uw gehele inleg kunnen verliezen.

- **Prestatiescenario's**

Belegging 10.000 EUR		1 jaar	4 jaar	8 jaar
<b>Scenario's bij leven</b>				
<b>Stressscenario</b>	<b>Wat kunt u terugkrijgen na kosten</b>	9.144 EUR	9.160 EUR	8.816 EUR
	Gemiddeld rendement per jaar	-8,56 %	-1,73 %	-1,25 %
<b>Ongunstig scenario</b>	<b>Wat kunt u terugkrijgen na kosten</b>	9.320 EUR	9.273 EUR	8.875 EUR
	Gemiddeld rendement per jaar	-6,80 %	-1,49 %	-1,18 %
<b>Gematigd scenario</b>	<b>Wat kunt u terugkrijgen na kosten</b>	9.328 EUR	9.291 EUR	8.899 EUR
	Gemiddeld rendement per jaar	-6,72 %	-1,45 %	-1,16 %
<b>Gunstig scenario</b>	<b>Wat kunt u terugkrijgen na kosten</b>	9.336 EUR	9.309 EUR	8.924 EUR
	Gemiddeld rendement per jaar	-6,64 %	-1,41 %	-1,13 %
<b>Scenario bij overlijden</b>				
<b>Overlijden</b>	<b>Wat uw begunstigden kunnen terugkrijgen na kosten</b>	9.617 EUR	9.291 EUR	8.899 EUR

Deze tabel laat zien hoeveel geld u zou kunnen terugkrijgen in de komende 8 jaar, in verschillende scenario's, als u 10.000 EUR inlegt.

De weergegeven scenario's illustreren het mogelijke rendement op uw belegging. U kunt ze vergelijken met de scenario's van andere producten.

De weergegeven scenario's zijn een schatting van de toekomstige prestatie op basis van gegevens uit het verleden over hoe de waarde van deze belegging varieert en geven geen exacte indicatie. Wat u ontvangt, hangt af van hoe de markt presteert en hoelang u de belegging/het product aanhoudt.

Het stressscenario toont wat u zou kunnen terugkrijgen in extreme marktomstandigheden en houdt geen rekening met de situatie waarin wij u niet kunnen betalen.

De weergegeven bedragen zijn inclusief alle kosten van het product zelf, maar mogelijk niet inclusief alle kosten die u betaalt aan uw adviseur of distributeur. In de bedragen is geen rekening gehouden met uw persoonlijke fiscale situatie, die eveneens van invloed kan zijn op hoeveel u terugkrijgt.

## Wat zijn de kosten?

De verlaging van de opbrengst (RIY: reduction in yield) laat zien welk effect de totale door u te betalen kosten hebben op uw mogelijke beleggingsrendement. De totale kosten omvatten eenmalige en lopende kosten.

De bedragen die hier zijn weergegeven, zijn de cumulatieve kosten van deze beleggingsoptie voor 3 verschillende perioden van bezit. Potentiële sancties wegens vroegtijdige uitstap zijn inbegrepen. De bedragen zijn gebaseerd op de veronderstelling dat u eenmalig 10.000 EUR inlegt.

Deze getallen zijn schattingen en kunnen in de toekomst veranderen.

De persoon die u dit product verkoopt of die u adviseert over dit product, brengt u mogelijk andere kosten in rekening. In dat geval geeft die persoon u informatie over die kosten en laat hij of zij zien welk effect alle kosten in de loop van de tijd op uw belegging zullen hebben.

<b>Kosten in de loop van de tijd</b>			
<b>Belegging 10.000 EUR Scenario's</b>	<b>Indien u verkoopt na 1 jaar</b>	<b>Indien u verkoopt na 4 jaar</b>	<b>Indien u verkoopt na 8 jaar</b>
Totale kosten	648 EUR	595 EUR	877 EUR
Effect op rendement (RIY) per jaar	6,48 %	1,22 %	0,92 %

Onderstaande tabel toont het effect dat de verschillende soorten kosten elk jaar hebben op uw mogelijke beleggingsrendement aan het eind van de aanbevolen periode van bezit en verklaart de betekenis van de verschillende kostencategorieën.

<b>Deze tabel toont het effect op het rendement per jaar</b>			
<b>Eenmalige kosten</b>	Instapkosten	0,58 %	Het effect van de kosten wanneer u uw inleg doet. Dat is het maximum dat u zult betalen, mogelijk betaalt u minder. Het omvat eveneens de kosten voor de distributie van uw product.
	Uitstapkosten	0 %	Het effect van de uitstapkosten wanneer uw belegging vervalt.
<b>Lopende kosten</b>	Portefeuille-transactiekosten	0 %	Het effect van de kosten als wij onderliggende beleggingen voor het product aankopen of verkopen.
	Andere lopende kosten	0,62 %	Het effect van de kosten die wij elk jaar afnemen voor het beheer van uw beleggingen, zoals aangegeven in de tabel hierboven.

### 3. Andere contractuele informatie over Flexinvest

Om aan onze wettelijke informatieplicht te voldoen, vindt u in dit hoofdstuk andere contractuele informatie die niet als dusdanig is opgenomen in het Essentiële-informatiedocument, maar die ook belangrijk is voor een goed en volledig begrip van Flexinvest.

#### 3.1 Kosten

In dit hoofdstuk wordt, waar nodig, nader toelichting gegeven over de concrete toepassingsmodaliteiten van de kosten die reeds werden vermeld onder de rubrieken 'Wat zijn de kosten?' en 'Hoelang moet ik het houden en kan ik er eerder geld uithalen?' van het Essentiële-informatiedocument Flexinvest en van deze Bijlage.

- Instapkosten: maximaal 6 %
- Uitstapkosten: geen op de einddatum van de polis of bij overlijden van de verzekerde.
- Afkopen

De polis kan op elk ogenblik geheel of gedeeltelijk worden afgekocht.

De minimale afkoop bedraagt 1.250 EUR.

Na een gedeeltelijke afkoop mag:

- de totale reserve in de polis niet lager zijn dan 2.500 EUR
- de reserve per gekozen fonds niet kleiner zijn dan 1.250 EUR.

- Overstappen

Na schriftelijk aanvraag kan de opgebouwde reserve van het ene tak23-fonds geheel of gedeeltelijk worden overgebracht naar een ander tak23-fonds.

De minimale gedeeltelijke overstap bedraagt minimaal 1.250 EUR, met dien verstande dat het restbedrag van de rekening of dat fonds waaruit men stapt, eveneens minimaal 1.250 EUR bedraagt.

#### 3.2 Looptijd van de polis

Naar keuze: onbepaalde looptijd.

Baloise Insurance kan de polis niet eenzijdig opzeggen.

De polis eindigt op de einddatum, bij volledige afkoop of bij het overlijden van de verzekerde.

#### 3.3 Premie

De minimale premie bedraagt 1.000 EUR (inclusief premietaksen).

Bijkomende stortingen van minimaal 50 EUR zijn steeds mogelijk.

Bij spreiding over verschillende tak23-fondsen moet per gekozen fonds minimaal 10 % van de premie of bijstorting belegd worden.

#### 3.4 Fiscaliteit

Premietaks: 2 % op de premie.

##### Taxatie uitkering tak23-fondsen

Omdat de premies niet fiscaal worden vrijgesteld, worden de uitkeringen niet belast.

Bij overstappen tussen tak23-fondsen is er geen roerende voorheffing verschuldigd.

##### Successierechten

Het al dan niet verschuldigd zijn van successierechten bij het overlijden van de verzekeringnemer of de verzekerde, wordt bepaald in functie van de optredende partijen in de verzekeringsconfiguratie en eventueel door hun huwelijksvermogensstelsel.

Voor meer informatie verwijzen wij naar onze 'Informatiebrochure Fiscale aspecten van de levensverzekering'.

#### 3.5 Informatie

Jaarlijks sturen wij u een rekeninguittreksel met de toestand op 1 januari. In dit rekeninguittreksel wordt de tussentijdse toestand die bij de laatste wijziging werd meegedeeld, als vertreksituatie genomen. Indien er geen wijzigingen tijdens het jaar werden doorgevoerd, is deze vertreksituatie de toestand op 1 januari van het vorige jaar.

Het beheerreglement van de tak23-fondsen kunt u terugvinden op [www.baloise.be](http://www.baloise.be).



## 4. Optionele waarborgen

U hebt de mogelijkheid om een van de onderstaande overlijdensverzekeringen te onderschrijven:

- de opgebouwde reserve aangevuld tot een bepaald bedrag naar keuze (minimaal 7 425 euro) ;
- de opgebouwde reserve, aangevuld met een vast bedrag naar keuze (minimaal 1 250 euro);
- de opgebouwde reserve, aangevuld met een bepaald percentage (minimaal 1 250 euro);
- Waarborg overlijden door ongeval: in geval van overlijden van de verzekerde binnen één jaar na een ongeval, en waarbij dat overlijden voorvalt tijdens de looptijd van de levensverzekering, wordt een kapitaal uitbetaald aan de begunstigde bij overlijden. Het bijkomend kapitaal bij overlijden door ongeval bedraagt 100 % of 200 % van het kapitaal bij overlijden. De verzekeringnemer beslist bij aanvang van de levensverzekering over het percentage. De uitkering geldt ook indien de verzekerde blijvend en volledig invalide is na een ongeval dat voorvalt tijdens de looptijd van de levensverzekering.

Voormelde dekkingen zijn niet verplicht en bijgevolg niet automatisch in de polis inbegrepen.

De risicopremie van deze verzekeringen is afhankelijk van verschillende factoren zoals bijv. de leeftijd van de verzekerde, zijn gezondheidstoestand, zijn beroep, de hoogte van overlijdenskapitaal. Meer informatie over onze segmentatiecriteria vindt u op [www.baloise.be](http://www.baloise.be) > Uw wettelijke bescherming.

Wij verwijzen u naar uw makelaar voor een gepersonaliseerde offerte.